

# НАВИГАТОР



РЫБОЛОВА И ОХОТНИКА

№ 5 (135) 2016



## Непревзойденная надежность



ООО НПФ «Лакор» – дистрибьютор подвесных моторов Mercury, стационарных моторов Mercruiser, электрических моторов Motorguide, горяче-смазочных материалов Quicksilver

Найдите местного дилера:  
[www.mercury-lakor.com](http://www.mercury-lakor.com)



**Всегда свежие и актуальные новости и события  
на рекламно-информационном портале**

**[www.nav-rost.ru](http://www.nav-rost.ru)**

**16+**

Официальный дилер ARB в Новосибирске и Барнауле  
центр тюнинга 4x4 TRAVEL



- Бамперы для пикапов
- Задние бамперы для SUV
- Боковые рейлинги / подножки
- Защита днища
- Багажники для кунгов
- Компрессоры / аксессуары
- Багажники на крышу, для кунгов
- Шины и диски
- Комплекты для второй батареи
- Электрические лебедки
- Лебедки Warn
- Лебедки T-Max
- Подвеска Old man Emu
- Амортизаторы
- Каноны (кунги) для пикапов
- Шноркели Safari
- Оборудование для эвакуации
- Туристское снаряжение ARB
- Холодильники
- Топливные баки
- Дополнительные фары



Доставка во все регионы России  
**[www.4x4travel.ru](http://www.4x4travel.ru)**  
**Тел. (383) 299-20-31**

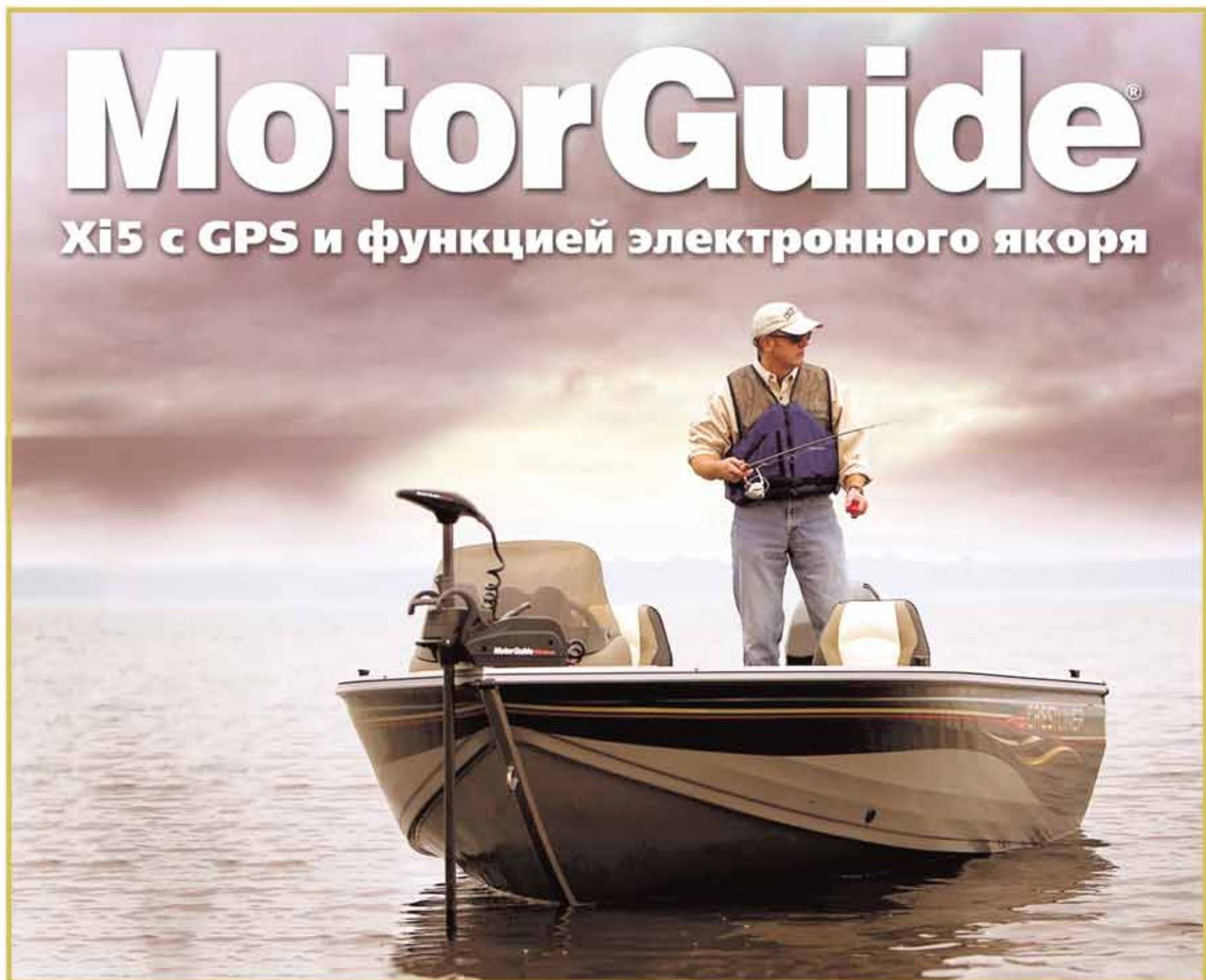
**Большой склад внедорожного  
оборудования и резины** В наличии  
и под заказ

- Лебедки для внедорожников, снегоходов, atv и эвакуаторов Come Up, WARN, T-MAX
- Усиленная подвеска TOUGH DOG, DOBINSON, OME
- Силовой обвес и защиты РИФ, ARB, АНВИР, КДТ
- Шноркели на все виды внедорожников
- Хабы AVM
- Блокировки и дифференциалы повышенного трения
- Синтетические тросы и стропы
- Резина для бездорожья INTERCO, MAXXIS, SIMEX, BFGoodrich
- Специальные домкраты Hi-Lift
- Дополнительный рабочий свет HELLA
- Радиостанции автомобильные и носимые
- Защищенные ноутбуки PANASONIC
- И многое другое...

Новосибирск, ул. Сухарная, 96. Тел. (383) 299-20-31  
Барнаул, проспект Космонавтов, 10/4. Тел. 8-906-946-20-31  
СЕРВИСНЫЙ ЦЕНТР 8-913-790-20-31



**ЭКОНОМИЧНЫЕ  
и бесшумные,  
легкие в управлении американские электромоторы  
от Brunswick Marine**



**MotorGuide®**  
**Xi5 с GPS и функцией электронного якоря**

**Приглашаем к сотрудничеству дилеров**  
**Широкий ассортимент. Моторы на складе**

ООО НПФ «Лакор» – дистрибьютор электрических моторов Motorguide в России.  
Уфа, ул. Комсомольская, 12/1, (347) 2959129  
[www.mercury-lakor.com](http://www.mercury-lakor.com), [motorguide@mercury-lakor.com](mailto:motorguide@mercury-lakor.com)

**НАВИГАТОР TV**  
РЫБОЛОВА И ОХОТНИКА

**НАВИГАТОР•TV**  
предлагает услуги  
по производству  
рекламных роликов,  
презентационных  
фильмов, а также  
полный спектр  
постпродакшн-услуг.

**Тел. (383) 292-60-69**

**Смотрите НАВИГАТОР•TV  
на сайте [www.nav-rost.ru](http://www.nav-rost.ru)**

**Пруд «Барлак» приглашает на рыбалку!**



**Видеообзор катера «Бестер-485»**



**Всегда свежие и актуальные новости  
и события на рекламно-информационном портале  
[www.nav-rost.ru](http://www.nav-rost.ru)**

ИНФОРМАЦИОННЫЙ ПОРТАЛ  
**НАВИГАТОР**  
РЫБОЛОВА И ОХОТНИКА

**Форум**  
рыболовного спорта  
Заходи, узнавай, общайся

**Моторы**  
[РусНогки.ру](http://rusnogki.ru)

ГЛАВНАЯ ГАЗЕТА НАВИГАТОР TV **NEW** НОВИНКИ РЫБАЛКА ОХОТА АКТУАЛЬНОЕ КАТАЛОГ КАРТА КОНТАКТЫ

Что ищем?  **Найти**

Читайте выпуск № 4 (134)

Главное

**Календарь рыбака на июнь 2016**  
[01.06.2016]  
Календарь рыбака в июне - весьма полезная вещь для рыбака. Нетерпеливо поглядывая в него,...

**Календарь охотника на июнь**  
[30.05.2016]  
Июнь - это, в первую очередь, месяц открытия охоты на кабана и оленя с пантами. Впрочем, в июне...

**Надувные лодки «AQUILON» - новый виток в развитии надувных моторных лодок с НДНД**  
[25.05.2016]  
Каждый будущий владелец надувной моторной лодки хочет не прогадать и сделать правильный...

**На реке Обь спасли новосибирцев, терпящих бедствие на катере**  
[02.06.2016]

**ФАР организует в регионах встречи с рыбаками**  
[30.05.2016]  
Глава Росрыболовства Илья Шестаков

**Новости охоты из Тюменской области**  
[30.05.2016]  
В 2017 году в Тюменской области...

**НАВИГАТОР TV**

**Торговый центр БАЗА**

**Новинки!**  
**Надувные лодки «AQUILON» - новый виток в развитии надувных моторных лодок с НДНД**  
Каждый будущий владелец надувной моторной лодки хочет не прог...



  
www.ooo-badis.ru

## Магазины рыболовного и туристского снаряжения

### Тент Sol Mosquito 6 Orang

Шатер с большими открывающимися дверями — два входа с противомоскитной сеткой. Представлен в оранжевом, синем и зеленом цвете! Количество мест: 6, материал каркаса: сталь, количество тентов: однослойный, размер внутренней комнаты (д\*ш\*в), см: 370\*420\*220.



Цена: 9 750 руб.

### Палатка Tramp Lair 2

Двухслойная палатка с двумя входами. Внешний тент палатки устойчив к ультрафиолетовому излучению. Внешний тент имеет пропитку, задерживающую распространение огня. Большой вместительный тамбур. Два вентиляционных клапана. Все швы проклеены. Количество мест: 2, каркас: Dugard 8,5 мм. Количество входов: 2, размер: 210 x 370 см, высота: 120 см, вес: 4 кг.



Цена: 7 200 руб.

### Секции дуг для палаток 55см

Фиброгласовые секции дуг для палаток толщиной от 7,9 мм до 11 мм длиной 55 см.



Цена: от 40 руб.

### Костюм противэнцефалитный «Биосейф»

Костюм состоит из куртки и брюк. Куртка: отрезная по линии талии с механической ловушкой; нижняя часть куртки с подкладкой, заправляющейся в брюки, — центральная застёжка на молнию и планку на кнопки, капюшон с козырьком и съёмной сеткой. Брюки: застёжка — «гульф» на тесьму — молнию, с отрезными нижними частями с механическими ловушками и внутренним чулком на манжете — заправляется в обувь. Ткань верха: палаточное полотно, 100% хлопок, пл.270 г/м², ВО пропитка.



Цена: 4 750 руб.

### Лески плетеные Akkoі

Плетеный шнур класса Super PE. Плотный 4-жильный шнур, произведенный из высокомолекулярного полиэтилена, созданный для различных видов ловли. Повышенный, по сравнению со стандартным Super PE, коэффициент скольжения, улучшенные показатели прочности и точная калибровка диаметров и тестов.



Цена: от 550 руб.

### Лодка ПВХ «Компакт-290» гребная (жесткая слань)

Не имеет аналога у других производителей как по высоким потребительским свойствам, так и по разумной цене. Применены передвижные банки, которые крепятся к борту лодки системой «ликтрос-ликпаз». Высокое давление в баллонах (0,25 bar) дает возможность устанавливать на ее корму съемный подвесной транец и глиссировать со скоростью 15-20 км в час с мотором 3.5 л. с. Жесткое противоскользящее, вставное дно из 3 частей влагостойкой ламинированной фанеры толщиной 9 мм.



Цена: 17 000 руб.

### Бойлы прикормочные FishBait

Бойлы насыщены пищевыми добавками (растительными и животными экстрактами, стимуляторами аппетита, аминокислотными комплексами, питательными веществами, витаминами) и являются вкусной едой. Благодаря включению в их состав специального комплекса ферментов они быстро перевариваются, что помогает избежать риска перекормить рыбу.



Цена: 500 руб.

### Воблеры TsuYoki

Недорогие, но уловистые приманки. В широком ассортименте приманок этой фирмы присутствуют как реплики удачных воблеров от ведущих мировых брендов, так и очень интересные модели собственной разработки.



Цена: от 250 руб.

### Лодка "Капитан Т330" с транцем под мотор до 10 л. с.

Просторный кокпит лодки и грузоподъемность до 450 кг позволяют комфортно разместиться 4-5 пассажирам и расположить весь необходимый груз. За счет оснащения лодки килеватым днищем улучшается ее управляемость, обеспечивается плавное всхождение на волну, что позволяет уверенно глиссировать с мотором до 10 л. с.



Цена: 26 500 руб.

### Шнуры Ayashi Pro Braid-X4

Шнуры Ayashi Pro Braid-X4 имеют четырехжильное плетение из нитей очень прочного полиэтилена. Шнуры обладают отличной износостойкостью и долговечностью. Плетеные шнуры Ayashi имеют практически нулевую растяжимость, что способствует правильной игре приманки и быстрой подсечке, а также превосходной связи с приманкой, дальнему и точному забросу.



Цена: 500 руб.

### Спиннинги Ayashi Sagami Kigan 3D Z Guide Series



К основным преимуществам новой серии Ayashi Sagami можно отнести следующее:

- спиннинговые двухчастные удилища бюджетного класса
- широкий выбор тестов и длины
- строй: вся серия удилищ выполнена в самом популярном строе Fast с небольшими отличиями по действию (в зависимости от длины и теста спиннинга)
- бланки: среднемодульный графит от концерна Toray Industries, Inc
- фурнитура: ультралегкие и современные кольца от концерна Kigan Industries Co., Ltd серии 3D Z-Guide Series
- современные материалы рукояти (E.V.A., карбон)
- эргономичный и надежный катушкодержатель Ayashi
- ориентированность на две самые популярные спецификации: воблеры и джиг

Цена: от 2 400 руб.

Магазин «Окунь»  
ул. Горская, д. 93,  
торговый центр  
«Район»  
Тел. (383) 209-18-31

Магазин  
«Серебряный ручей»  
ул. Писарева, д. 60,  
торговый центр «База»  
Тел. (383) 209-18-33

Магазин  
«Парус»  
ул. Молодости, д. 24  
Тел. (383) 345-18-34

Магазин  
«Нептун»  
ул. Петухова, д. 67  
Тел. (383) 335-41-18

Магазин «Бадис»  
ул. Троллейная, д. 14  
(ориентир  
Ленинский рынок)  
Тел. (383) 209-25-38

Магазин «Бадис»  
ул. Бердское  
шоссе, д. 277  
гипермаркет "Гигант"  
Тел. (383) 303-45-18



# Календарь рыболова на июнь

Календарь рыболова на июнь — весьма полезная вещь для рыбака. Нетерпеливо поглядывая в него, рыболовы прикидывают лучшие даты, когда клюет рыба, определяются, на что ловить рыбу и мечтают о солидных трофеях. Помните: рыбалка в июне — это рыбалка в период еще нерестового запрета, а значит, разрешена ловля рыбы только на поплавочную удочку с берега вне мест нерестилищ. Однако во многих областях период нерестового запрета на рыбалку заканчивается, и для любителей летней рыбалки в июне начинаются счастливые деньки. Кто нерестится в июне: в реках и больших водоемах продолжается нерест красноперки, леща, сома, после них начинается нерест у карпа, карася, линя. В начале июня нерестится судак, при температуре воды 13–14 град.С. Продолжается нерест карася. Когда вода прогреется до 18–20 град.С, начинается нерест сазана, с прогревом воды до 20 град.С нерестится сом.

Календарь рыболова на июнь учитывает, что первые десять дней июня относятся еще к предлетию, и только с 11 июня наступает новый фенологический подсезон — начало лета.

## КАК И НА ЧТО ЛОВИТЬ РЫБУ В ИЮНЕ

Рыбалка в июне будет успешной, если ловить рыбу на определенные снасти, в определенных местах и на особую наживку. Открываем секреты, как ловить рыбу в июне. Итак, рыба в июне клюет на такие наживки и ловится следующим образом:

- на кружки в июне ловят судака (лучше поздним вечером и на рассвете), щуку, окуня;
- спиннингом в июне ловят судака, щуку, окуня (лучше в реках), жереха, голавля;
- на дорожку в июне ловится щука, вдоль границы водной растительности ловят судака, в ямах — окуня;
- поплавочными удочками в июне ловят:
  - \*судака — в озерах и водохранилищах, по склонам глубоких, закоряженных ям — на мелкого живца, а в реках — у крутых обрывистых берегов и среди свай, в мельничных омутах;
  - \*щуку ловят в июне по краям и в «окнах» травяных зарослей утренними и вечерними зорями;
  - \*окуня крупного вместе с судаком — на малька, червя, мясо ракушки, мясо линючего рака;
  - \*линя и леща (до нереста) — на червя, мясо линючего рака;
  - \*карпа, карася, красноперку (до нереста) — на червя, опарыша, хлебный мякиш;
  - \*плотву — на опарыша, ручейника, личинку короеда, муравьиные яйца, кусочки ракушки, хлебный мякиш, манное тесто;
- донными удочками в июне ловят:
  - \*сома (до нереста) — на выползка, живца, мясо линючего рака или ракушки;
  - \*леща ночью — на кучку червей, мясо линючего рака и ракушки, пшеничную кашу;
  - \*голавля и язя — на майского жука, мелкого лягушонка, мясо линючего рака и ракушки;

\*судака — в реках, у судачьих яров — на пескаря;

в проводку в июне ловят:

\*плотву и голавля — на перловую крупу, горох, овес, пшеницу, манное тесто, опарыша, зелень, мелких гусениц;

\*ельца — на ручейника и кусочки червя; подуста — на зерна вареной ядрицы и кусочки червя;

\*леща — на червя, опарыша, личинок короеда.

## КАК КЛЮЕТ РЫБА В ИЮНЕ

В начале лета в средней полосе европейской части страны бурно разрастаются все водные растения. Во второй — начале третьей декады июня цветет шиповник, зацветает розь. Рыба капризничает — корма в водоемах достаточно. Массовый выход личинок стрекоз наблюдается в первой декаде июня. Во второй половине июня можно ждать первого вылета поденки — лучшей насадки в этот короткий, но интересный период ужения. После вылета поденки рыба, откормившись ею, в течение пяти-семи дней не берет ни на какие насадки. К концу месяца, когда водоемы богаты кормами, рыба становится очень разборчивой к насадкам, появляется много нежных ростков молодых трав, водные заросли кишат моллюсками, рачками, червями. В изобилии появляется молодь и икра нерестующих рыб. Клев щуки и крупного окуня ухудшается. Ловля крупной рыбы становится более трудной, и многое зависит от наблюдательности и настойчивости рыболова. В водоемах северных и южных областей в зависимости от метеословий несколько сменяются сроки нереста и ужения отдельных видов рыб. Однако способы ловли рыбы в июне, насадки, очередность почти одинаковы.

## КАКУЮ РЫБУ ЛОВИТЬ В ИЮНЕ

Успешно ловят в июне судака с вечерней зари до рассвета, язя, ельца, плотву (нахлыстом и в проводку), среди водной растительности хорошо берет всякая мелкая рыба. При раннем нере-

сте после небольшого перерыва начинают кормиться лещ, карп, карась, линь, красноперка. Наиболее результативно ловля в пасмурные теплые дни со слабыми ветрами, после коротких грозных дождей, в периоды устойчивого атмосферного давления.

## Ловля сома

Самым лучшим временем для ловли сома считается май и начало июня. В этот период заканчивается нерест и рыбе особенно нужно пропитание. Вы никогда не поймаете сома в мелководных водоемах, потому что он не встречается на глубине менее пяти метров. Днем сомы предпочитают прятаться под корягами и на охоту выходят только после захода солнца. В это время их обычно и ловят. Существует множество приспособлений для ловли сома, но настоящие рыбаки пользуются обычно квоком. Поймать сома на квок — признак истинного мастерства.

## Ловля язя

В начале лета язи активно поедают появившуюся первую растительность. Поэтому эффективна ловля язя с насаживанием водорослей в виде нитеобразного пучка на крючок. Найти язя в это время можно там, где больше водорослей, — у каменных выступов, деревянных строений, находящихся в воде долгое время. В июне рыба язь держится небольшими стаями. Днем язя ловят на зелень в проводку любым способом, как со дна, так и вполводы. Если вы хотите ловить язя со дна, то нужно настроить снасть так, чтобы и насадка, и поводок с подпаском волочились по дну. С сумерками начинается поклевка на опарыша и червя, для этого лучше применять донные снасти.

## Ловля плотвы

Плотва в июне ведет себя аккуратно и осторожно. Чтобы успешно ловить плотву в июне, нужно помнить, что плотва любит песчаное дно, а вода в месте ее стоянки хотя бы слегка циркулировала. В этих местах ее и нужно искать. Только подходить к месту вплотную, не соблюдая правил маскировки, все-таки не стоит. На старице удобнее ловить плотву поплавочной удочкой. В зависимости от условий лова можно использовать маховую, штекерную или болонскую снасть. Маховая и штекерная оснастка для ловли плотвы должна быть деликатной.

## Ловля леща

Июнь — один из наиболее благоприятных месяцев для ловли леща. Именно в этот посленерестовый период большинство представителей семейства карповых покидают свои убежища в поисках пищи. Лещ облюбовал для себя ямы с илистым дном, где есть возможность спокойно собирать пищу — рачков, личинок различных насекомых, моллюсков и прочее. Излюбленным лакомством считается мотыль, в поисках которого ранним утром или поздним вечером лещ отправляется на илистое мелководье. Июньский лещ активно кормится и ночью.

## Ловля щуки

Ловля щуки в июне — занятие не из легких. В июне крупная щука очень привередлива — обилие малька в водоемах просто избаловало хищницу. Календарь рыбака советует использовать для ловли щуки воблеры, а проводку делать вдоль береговой линии и вдоль подводной растительности, то есть в таких местах, где хищница может устроить засаду. Также не помешает постоянно менять приманки и находить наиболее уловистую путем экспериментов. Также в июне очень хорошо ловить щуку на живца — мелких карасиков. Забрасывайте приманку в окна без растительности, вдоль растительности, и результат не заставит ждать.

## Ловля окуня

После нереста стаи окуней распадаются на небольшие группы по пять-десять особей, а это уже июнь месяц, и разбредаются по всему водоему. Особенно много их у ям, затонов, под нависшими над берегом кустами. Ужение в начале лета отличается разнообразием способов и большим количеством приманок. Окунь менее зависим от гидрометеорологических условий, не так привередлив к приманкам. Если берет, то берет все подряд. Обычно попадаются особи по 250-400 граммов, а крупные горбачи стоят на больших глубинах. Удобней таких ловить с лодки. Здесь подойдет и отвесная блесна.

## Ловля судака

В отличие от весенней ловли, начиная с июня, судака можно ловить и на мели, где в это время обитает много мелкой рыбешки. Только стоит изменить приманку на блесну или мягкие приманки с небольшими грузиками. Согласно календарю рыболова на июнь в первой половине месяца у судака активный клев. На что же ловить судака в июне? В Вологодской области при вечерней и ночной ловле судака применяется как насадка препарированный ерш. Обрезаются голова, хвост, плавники и снимается кожа, насадка нежная, способная привлечь не только вологодских судаков.

Лунный календарь рыболова на июнь-2016 прогнозирует дни слабого клева на: 6-7, 18-20 и 24-25 июня 2016 года, в эти дни рыбалка будет зависеть от подготовки, опыта и удачи.

Стабильный клев рыбы в июне предполагается 2-5, 8-11, 15-17, 26-28 июня 2016 года.

Лунный календарь на июнь рекомендует отправляться на рыбалку в дни жора, которые согласно прогнозу выпадают 1, 12-14 и 29-30 июня 2016 года, не пропустите удачный момент для рыбалки.


Также лунный календарь рыболова на июнь-2016 предполагает, что клев рыбы будет отсутствовать с 21 по 23 июня.

Надеемся, что календарь рыболова на июнь будут вам полезен. Однако не забывайте, что рыба ловится и клюет в зависимости от многих факторов. Ни хвоста, ни чешуи вам на рыбалке в июне!

## Прогноз клева рыбы на июнь

ПОНЕДЕЛЬНИК	ВТОРНИК	СРЕДА	ЧЕТВЕРГ	ПЯТНИЦА	СУББОТА	ВОСКРЕСЕНЬЕ
		1	2	3	4	5
6	7	8	9	10	11	12
13	14	15	16	17	18	19
20	21	22	23	24	25	26
27	28	29	30			

## Расшифровка цветовых маркеров календаря клева рыбы



- нет клева



- слабый клев



- средний клев



- хороший клев



Открыть летнюю рыбалку решили со старшим сыном на просторах Чебоксарского водохранилища, в протоках между островами и коряжниками — остатками бывших лесов, стоящих теперь в воде. Очень богатыми на рыбу были эти места в первые годы после образования водохранилища, хоть в сезон открытой воды, хоть по льду. Но с годами, как и на всех водохранилищах волжского каскада, стали заболачиваться просторы рукотворного моря, на мелководьях появилась зелень и большая рыба, бороздящая поверхность воды и не в силах уйти на дно, видимо, из-за пережатого воздушного пузыря. Эту рыбу попросту здесь зовут «солитёром». Правда, едят подлещиков и лещей-солитёров да нахваливают. Ремнец не опасен, вспорол брюхо, кинул в костёр белого червя, похожего на молюки, а потом — жарь да вари рыбину... А то и продают местные мужички в местный бар вяленых этих «солитёров». Ну а там о происхождении рыбного деликатеса никто спрашивать не будет. Под пивко пойдёт... Даже караси появились в этих местах, как в пруду, причём не серебристые гибриды, а настоящие круглые «пяточки», правда, эти «пяточки» с хорошей золотой червонец будут... Попадают на кило и более. На Волге даже и прудовые карасики в матёрых рыбих превращаются, но подводная жизнь на мелководных участках водохранилища всё больше напоминает тихую болотно-прудовую обитель, где в тине водятся красноглазые лини, а в осоке кричат утки. Только ближние к Волге протоки наполнены течением и жизнью речной, волжской, где бьют жережи, рыщут щуки, судаки гоняют уклею и двигаются против течения проток стаи лещей и плотвы. А на островах ветер с Волги гнёт молодую листву мелколесья, да бьёт в песчаные берега тяжёлый прибор.

Мы с Димкой как раз и собираемся туда — на остров, не последний перед Волгой, но в ряду этих крайних островов, за которыми открывается волная даль, а в ней, бывает, и противоположный берег не виден, если день не яркий.

Эта поездка, кроме весёлого открытия рыбалки, несёт в себе и другую смысловую нагрузку. В прошлом году только едва успели обкатать новый мотор, скорее, моторчик с весёлым названием Troll. Вероятно, он предназначен для ловли троллингом, поскольку работает, действительно, почти бесшумно, что и нужно, если тянуть за собой приманку, но нам он лучше нравится под именем скандинавского лешака — тролля. Машинка, конечно, слабенькая, особенно после «Вихря», под которым я когда-то «рассекал» на своей «Оби-3» волжские просторы. Две с половиной силёнки в моторе всего. Но, на удивление, «Троль» оказался вполне рабочей лошадкой. Мы с сыном довольно увесистые объекты, сын вообще за сотню весом, а в лодке, тоже новой и также испытываемой, ещё и вещей полно на два-три дна запасё-



# На островах

**Июньские ночи коротки. Едва отпыхивает вечерняя зорька, как уже рыболову можно наполнять котелок речной водой, чтобы заварить крепкий чай, раздуть костерок на берегу, отмахиваясь от комаров, и готовиться к утреннему клёву, если он будет, конечно, клёв. А там уже и небо светлеет на востоке, наливается спелой вишней, зеленеет сверху изумрудной прозрачностью, на глазах становится всё более ярким и... Вот оно... За кромкой сосен краснеет глазок, подмигивает вначале слабо, а потом вспыхивает алым и всё сильнее пробивается настойчивыми лучами сквозь сонную листву береговых ивняков. Так и начинается день.**

ных... Но ничего, прёт, лешак забугорный, только вода пенится за кормой. Понятно, что и лодки ПВХ современные, не те дюральки чуть ли не в полтонны весом, на которых мы ходили в своё время. Эти — пушинки против «Казанок» да «Прогрессов».

Хотя посудины прошлых лет, конечно, удобней были. В них можно было и лежать на креслах, глядя как гнёт сторожок «кольцовки» матёрый

Сегодня ещё проверка предстоит. Спиннинг и катушка у меня в этот раз новые, от фирмы Surf Master. Удилище Chokai Series Maguro Super Contact 3175 IM12 с тестом 7-28 г и катушка Tirata FT 3500. Надо протестировать. Кроме этого, также надо пополоскать в воде воблеры Raiden Dancer Minnow 60, крэнки Raiden Cranky S 43, вертушки и резину от фирмы Akara. Получил недавно посылку из пи-



лещ или яростный язь. Да и рюмочку принять было комфортней. Под ногами словно палуба. Но и у новой нашей «Дельты» стлань имеется — пайол. Стоять со спиннингом можно, да хоть танцевать...

Чуть-чуть отмечаем на берегу приезд и встречу с Волгой. Ставим машину в укромное место, накачиваем лодку и вешаем на её транец весёлого нашего «Тролля». Выходим на воду. Вот и волжский ветер бьёт в лицо. Справа вдали Козьмодемьянск виднеется на высоких буграх правобережья. Ещё правее и ближе — Жареный бугор. Это уже наши рыбацкие места, как зимой, так и летом. Но нам не туда.

Сворачиваем в протоку и идём на наш островок. Вот и он. Ставим палатку, чтоб от комаров и дождя спрятаться. Устраиваем стол и место под костёр. Всё... Можно и снасти готовить.

терского интернет-магазина под названием «Минотавр» и приурочил «полевые» испытания как раз к открытию летней рыбалки.

Как ни странно, спиннинг в этот раз уступил обычной «поплавочке». Пока ещё устраивали место под ночёвку и отдых, чуть-чуть, пригубляли за открытие рыбалки, за наши места, вольный воздух, ветер, удачу на рыбалке, между делом я набросал комками прикормки в прогал между кувшинками, прямо у берега, за камышом, да забросил удочку с опарышем на крючке. Не успел отойти от удочки, как поплавок закивал верхинкой и ушёл наклонно под воду... Подсечка! На леске забилась увесистая плотва. За ней — другая... Если бы не наше нетерпение, думается, тут бы мы неплохо обрыбились, тем более что рыба попадалась калиброванная, не менее 200 граммов, а иногда и крупнее.



Но нам не сиделось на месте. Мы завели мотор и пошли по протокам, проверяя снасти, проводя воблеры и вертушки вдоль травки по берегам протоки. Выяснилось, что спиннинг посылитый, по руке, катушка работает, как часы, легко сбрасывая и наматывая леску чисто, без петель и прочих пакостей. Подмотка лёгкая, что называется, само идёт... Вертушки Akara Action Series Bullet 2.6 г работают свободно на разных режимах проводки, «заводятся» сразу. То же и с воблерами. На плеск крэнков сбежались все, видимо, окуни, что были в округе, и началось... То на мой воблер «Райден минноу», то на крэнк у Димки, то на ту же акаровскую вертушку жадно хватили полосатые, но... были не крупнее ладошки. На Raiden Dancer Minnow 60 попался даже окунишка размером с воблер, что видно на снимке. Крупного окуня в протоке не было, по крайней мере, мы так думали.

Может быть, если бы мы в этот день занимались серьёзно одной лишь рыбалкой, то и добыча была бы серьёзней. Но праздник есть праздник. Ещё успею половить. И мы ходили по протокам, заходя в заливы и причаливая к знакомым берегам, где были наши старые землянки, но находили их уже истлевшими или разрушенными. Только одна землянка оказалась жилой, та самая, которую нам показал местный рыбак прошлой весной по льду. В этой землянке на полках стояли книги, что никогда мы не видели больше в этих местах, где полки нехитрых жилищ обычно были завалены мотками бересты, леской, спичками, солью, сухарями и мышиным «горошком». Видимо, строители

любили читать здесь под вековой рокот старых клёнов и берёз, под шелест тихого дождя и плеск приборной воды в протоке. И мы старались не ночевать здесь, чтобы не портить этим странным людям тихое их уединение с природой и литературным Словом. Вдруг придут в своё жильё и застанут нас, чужаков, у которых, бог знает, что на уме?... Странными такие люди стали в наш торопливый век компьютеров и калькуляторов, когда, чтобы найти информацию, открывают теперь не словарь, а Гугл или Яндекс, когда уже большая часть населения разучилась читать и писать.

Мы решили строить этой осенью ещё одно своё жильё, взамен разрушенных, тоже где-нибудь на этих островах, чтобы поздней осенью, зимой и весной можно было переночевать у румяной от жара «буржуйки», в духмяном тепле и запахе тёплого па-



поротника на лежанках-нарах. Свой дом есть свой дом.

Вечером, когда усталое солнце скатилось за Жареный бугор, мы вернулись к нашему берегу. Решили перед тем как пристать к берегу, проверить аппетит местного хищника. Димка ловил на вертушки. Вдоль травки клевали такие же не крупные окуньки, что и в самом начале нашей прогулки по протоке. Я же достал мотовило с отводным поводком, который уже не раз выручал меня в подобных ситуациях. На крючке уже был нацелен пахнущий какой-то рыбой или креветками серо-зелёный твистер Akara Eatable Mister Twister 30.

— Чего это, пап, на вертушки не берёт крупняк, а ты резину ему поднос, — ехидничает Димка.

— Так я их для ухи взял. Ты понохай, как пахнут, а? — Смеюсь. — Чем не рыба. Сейчас воду вскипятим и в котелок этих мистеров-твистеров... — Ну-ну...

А я знаю на том берегу протоки местечко с твёрдым дном и глубиной около четырёх метров, что для этой мелкой протоки с повсеместной глубиной в два метра уже прилично. Мы перебираемся на тот берег. Бросок, поводок по дну, и на леске уже бьётся вполне достойный окунь граммов на четырёста. «Отводной» и здесь показал себя с лучшей стороны.

Сын вначале пробовал ловить на вертушку, но она здесь не работала в классическом виде. Слишком лёгкая для ямы. Димка схитрил и поставил впереди вращающейся «Акары» плоское грузило-фильду. Получилась утяжелённая переднегруженная вертушка. И у него со дна клевали увесистые окуньки.

Так и отдыхали мы на островах в открытие рыбалки. Щуки в протоке в этот раз не оказалось. Брали только окуни на вертушки, воблеры и отводной поводок. Да сорога клевала увесистая на поплавок с берега.

А щуку мы нашли, как ни странно, когда уже пришли на свой берег, к машине. Небольшая щука взяла в траве на воблер Raiden Dancer Minnow 60, прямо у нашей стоянки. И так бывает.

**Александр Токарев**



## Приглашаем региональных дилеров



Звонок по России бесплатный 8 (800) 775-78-61

Эксклюзивный дистрибьютор  
Lucky в России[www.gpservice.ru](http://www.gpservice.ru)+7(495) 374-69-66, Москва  
+7(861) 202-53-39, КраснодарРыбопоисковые эхолоты для зимы и лета с Wi-Fi под IOS и Android.  
Подводные камеры Wi-Fi. Изображение на вашем смартфонеВесь модельный ряд  
лодок ПВХ «МУССОН»ОФИЦИАЛЬНЫЙ  
ПРЕДСТАВИТЕЛЬ В СИБИРИ  
ТОРГОВЫХ МАРК:

- GERMAN
- «Черная речка»
- CATCHER
- SPRUT
- «МУССОН»
- Ermakov-РОСТ

ОПТ Новосибирск,  
ул. Волочаевская, 57/1  
пав. 17 (ТВК LEXX)  
Телефон (383) 240-07-84  
E-mail: sibsnnasti@mail.ruСпиннинг  
CATCHERРОЗНИЦА  
розничный магазин  
**Таймень**Ул. Титова, 7, ул. Римского-Корсакова, 7  
Часы работы: Пн-Вс с 10.00 до 19.00.  
Тел. 8-953-808-85-64Любительский фестиваль  
по ловле  
на донную снасть

3 июля 2016 года

**Место проведения:** Новосибирская область, озеро Барлак.**Цели и задачи:**

— популяризация и развитие спортивных принципов ловли рыбы в Новосибирске и Новосибирской области;

— обмен рыболовным опытом в непринужденной дружественной атмосфере, пропаганда здорового образа жизни и бережного отношения к природе.

**Регламент:**

6:00 – 6:30 – регистрация и сбор участников.

6:30 – 6:45 – жеребьевка секторов.

6:45 – 7:00 – расход по секторам.

7:00 – сигнал «вход в сектор».

8:00 – сигнал «старт» – начало первого тура.

11:00 – сигнал «финиш» – окончание первого тура.

11:00 – 12:00 – подведение итогов первого тура.

12:00 – 12.30 – обед.

12.30 – 13.00 – жеребьевка 2 тура.

13:00 – сигнал «вход в сектор».

14:00 – сигнал «старт» – начало второго тура.

17:00 – сигнал «финиш» – окончание второго тура.

17:00 – 18:00 – подведение итогов соревнования.

18:30 – 18.50 – награждение победителей.

19.30 – закрытие фестиваля.

Соревнование открытое, личное.

**Участники соревнования.**  
Количество участников неограничено.

Допускаются все желающие.

Дети до 18 лет (в сопровождении совершеннолетнего родственника).

Не допускаются к соревнованиям лица, находящиеся в состоянии алкогольного или наркотического опьянения.

**Заявка на участие.**Предварительная заявка ОБЯЗАТЕЛЬНА, заявки делаются в форумах: [www.forum.navrost.ru](http://www.forum.navrost.ru) и [www.fishingsib.ru](http://www.fishingsib.ru).**Характеристика водоема.**

Водоем небольшой, дно песчано-глинистое, растительность на дне местами присутствует, береговая растительность умеренная. Глубины в зоне ловли от 1 до 3 м, течение отсутствует. Присутствует растительность на берегу. Видовой состав рыб: карп, карась, плотва, окунь, пескарь, щука. Преобладающие виды: карп, карась, плотва, пескарь.

**Правила соревнования:** [www.forum.navrost.ru](http://www.forum.navrost.ru)

Взнос участника составляет 200 руб. за одного человека, из этой суммы 100 руб. идет на формирование призового фонда.

**Награждение победителей.**

Призовым считается только первое место по итогам двух туров.

Победитель награждается грамотой и медалью, а также получает весь призовой фонд, состоящий из взносов участников соревнования.

Возможно награждение в дополнительных номинациях, которые определяются организаторами.

По всем интересующим вопросам звоните по тел. +7-913-370-8598, Дмитрий.

## ПРОИЗВОДЯТСЯ ТОЛЬКО В РОССИИ

Мерцающие блесны от Magicfisher -  
ИДЕАЛЬНЫЕ ПРИМАНКИ НА СУДАКА

Привлекают хищника игрой, светом и магнитным полем.

Коллеблющиеся и отвесные блесны "Magicfisher" за счет оригинальной формы "крыла" активно "играют", побуждая хищника на атаку.

Свечение люминофора и интенсивное мерцание светодиода делают блесны хорошо заметными в пасмурную погоду, в сумерках или ночью.

Слабое пульсирующее электромагнитное поле имитирует движение живого организма и дополнительно привлекает хищника к приманке.

Включаются блесны при попадании в воду и отключаются при извлечении. Расчетный ресурс батарейки - 1.000 (тысяча) часов непрерывной работы. Выключенные блесны почти не потребляют энергии и хранятся до 5 лет. Выпускаются несколько моделей разного веса в 7 цветовых исполнениях. Блесны эффективны при ловле судака, щуки, сига, окуня и других хищников.

Спрашивайте приманки в магазинах вашего города или приобретайте в интернет-магазине: [www.magicfisher.ru](http://www.magicfisher.ru)  
Контакты: [sale@magicfisher.ru](mailto:sale@magicfisher.ru) или (921) 788-61-15

ОКУПАЮТСЯ ОДНИМ ТРОФЕЕМ

**LuxFish**Производитель  
ООО «ЛюксФиш»  
Санкт-Петербург

Товары для рыбалки  
оптом и в розницу  
Заказать оптом:  
по тел. +7 (905) 267-37-36  
Факс +7 (812) 348-41-27  
Эл. почта:  
[director@luxfish.ru](mailto:director@luxfish.ru)  
Заказать в розницу:  
по тел. 8 (800) 333 18 91  
на сайте: [www.luxfishop.ru](http://www.luxfishop.ru)



Магазин «Блесна»

# ТОВАРЫ

для рыбалки


**В ПРОДАЖЕ ЖИВАЯ НАЖИВКА!**

 Спиннинги, катушки Daiwa, Cormoran, НАВАХО  
 Воблеры TsuYoki

 Новосибирск, ул. Громова, 14. Тел. +7-952-902-65-37  
 ТЦ «Омега+», 2 этаж, часы работы с 10:00-20:00

**Рыболов – Главный**


- РЫБОЛОВНЫЕ СНАСТИ
- ЖИВАЯ НАЖИВКА (ОПТ)

 Тел.: 8-923-101-6011, 8 953-761-1892  
**МОТЫЛЬ**

 Новосибирск, Пригородный вокзал  
**Новосибирск-Главный**  
 (1 этаж, у эскалатора)  
 Часы работы  
 с 7.00 до 18.00 (ежедневно)  
 Станционная, 59 А  
 Остановка «Бетонный завод»  
 Станция «Площадка Западная»  
 Часы работы  
 с 7.00 до 18.00 (ежедневно)

**Открытые соревнования  
 НСО в дисциплине**

## «Ловля на спиннинг с берега»

**25 июня 2016 года**
**Место проведения:** НСО, г. Бердск, Бердский залив

**Цели и задачи:**

- Пропаганда активного здорового образа жизни.
- Популяризация рыболовного спорта в Новосибирской области.
- Повышение спортивного мастерства и спортивной квалификации участников.

- Выявление сильнейших спортсменов для комплектования сборной команды Новосибирской области.

**Организатор:**  
 РОО «Федерация рыболовного спорта НСО».

Соревнования лично-командные. К участию в соревнованиях допускаются все желающие независимо от места проживания.

**Участникам необходимо иметь при себе:**

- документ, удостоверяющий личность;
- страховой полис обязательного медицинского страхования;

- спортивную квалификационную книжку (если имеется).

Спортсменам до 18 лет необходимо иметь письменное согласие от родителей на участие в соревнованиях, заверенное нотариально, которое предъявляется в Судейскую коллегию при регистрации.

Регистрация участников осуществляется непосредственно перед стартом у секретаря соревнований.

Вступительный взнос для участия в соревнованиях составляет 200 рублей с одного спортсмена, с членов ФРС НСО – 100 рублей. Собранные деньги на право участия используются для формирования призового фонда, технические расходы соревнований, рекламную кампанию и т. п.

Разрешается применять любые спиннинговые снасти (удилища, катушки, лески, искусственные приманки) и иметь при себе неограниченное количество запасных снастей и принадлежностей. Длина удилищ не ограничена.

**Положение на странице ФРС НСО [www.forum.nav-rost.ru](http://www.forum.nav-rost.ru)**
**Контактная информация по телефону: +7-983-304-23-30**

**На природу с комфортом!**

# Альбатрос

**Действует  
 система скидок.  
 КРЕДИТ**

 Цены на лодки от **9 000 руб.**

**Лодки ПВХ**  
 (гребные, моторные)  
**«Обь»**  
 (Производство БЗ РТИ)

**Лодки ПВХ**  
 (гребные, моторные)  
**«Шкипер», «Бриз»**  
 (Производство ГК «ТОНАР»)

**Костюм «Рыбачок»**  
 (микрофибра)

**Цена:  
 2 580 руб.**

**Костюм против-энцефалитный «Тритон»**
**Цена:  
 1 325 руб.**

**Коптильня  
 380x280x170  
 сталь 0,8 мм  
 Цена: 575 руб.**

 Магазин «Альбатрос», Новосибирск, Тайгинская, 19, тел. 363 00 74  
[www.albatros54.ru](http://www.albatros54.ru), e-mail: [albatrost@mail.ru](mailto:albatrost@mail.ru)



# Самодельные воблеры

**Смастерить воблер в домашних условиях можно из дерева или пенопласта. У каждого из этих материалов есть свои преимущества и недостатки.**

Говоря о дереве, я не имею в виду бальзу, которая необходима только для изготовления ультра легких воблеров размером 2-3 см. Для наших целей вполне подойдет любая легкая и сухая древесина листовых пород.

Для начала научимся изготавливать приманки из дерева длиной от 5 см и больше.

Проще всего придать заготовке желаемые контуры с помощью наждачного круга. Если его у вас нет, то можно обойтись ножом и напильником.

Если вы хотите использовать пенопласт, надо принять во внимание основные минусы этого материала. Первый состоит в том, что заготовку из пенопласта очень трудно обрабатывать на наждачном кругу. Пенопласт от трения начинает плавиться и забивает наждак. Если мы вырезаем заготовку ножом и напильником, то на финальном этапе изготовления неминуемо столкнемся с основным недостатком этого материала — он растворяется ацетоном, а все наиболее удобные в применении нитроэмали изготовлены на его основе. Это означает, что при попытке окрасить ими нашу заготовку ее неминуемо разведет.

Тут есть два выхода. Можно покрыть заготовку защитным слоем, который препятствовал бы растворению пенопласта. Я для этих целей применяю клей БФ-6 на спиртовой основе. Разбавляя его при необходимости спиртом до нужной консистенции, окунаю в него заготовку, даю стечь излишкам клея и тщательно просушиваю в течение суток. Эту операцию повторяю 3-4 раза. К сожалению, даже эти меры не всегда гарантируют желаемый результат.

Другой способ уберечь заготовку от разъедания ацетоном — использовать в работе краски на масляной основе. Но в этом случае вы должны помнить, что попытка нанести на слой масляной краски акриловую краску и тем более нитроэмаль приведет к неминуемому вздутию. Масляную краску можно наносить поверх нитро, наоборот — никогда. В этом существенный минус работы с масляными красками.

Время их полного высыхания весьма продолжительно и зависит от толщины нанесенного слоя, поэтому при многослойной окраске заготовки этот процесс может сильно затянуться, и это надо иметь в виду.

Хотя недостаток у пенопласта, на мой взгляд, больше, чем достоинств, плюс у него все же есть. Он состоит в том, что пенопласт позволяет устанавливать арматуру, навешивать крючки, ставить необходимую огрузку, пробуя все это в емкости с водой и не опасаясь, что пенопластовая заготовка вберет в себя влагу, как это было бы в случае с деревянной, которую пришлось бы предварительно защитить слоем лака. А здесь все проще.

Эта особенность пенопласта может пригодиться в процессе экс-

плуатации уже готового изделия.

Иногда покусанная щукой деревяшка начинает «пить» воду, с пенопластом такого не случается. Хо-



та бывают случаи, когда более хрупкий и мягкий пенопласт хищники просто обгрызают с проволочной арматуры.

Но вернемся к нашей заготовке. С помощью наждачной бумаги различной зернистости придаем требуемый вид.

Теперь нам надо установить петлю — носовую и для подвески тройников. Тот способ, о котором пойдет речь, пригоден для применения только в заготовках из плотного дерева.

Если же мы выполнили их из пенопласта или бальзы, цельный проволочный каркас, вклеенный в пропилен на брюшке воблера, будет предпочтительнее.

Итак, мы должны изготовить три проволочные петли из нержавеющей проволоки приблизительно диаметром 0,6 мм. Длина их должна быть 1-2 см, в зависимости от величины заготовки.

В теле будущего воблера высверливаем в намеченных местах отверстия, равные длине проволочных петель. Я обычно делаю их чуть большего диаметра, в частности, если использовалась проволока 0,6 мм, сверлю отверстия 1,5-2 мм. Дело в том, что в меньшее по диаметру отверстие трудно залить эпоксидный клей, а именно на нем осуществляется монтаж петель.

Подойдет любой эпоксидный клей, у которого реальное время схватывания смеси не превышает 5-10 минут, и достаточно текучий, чтобы плотно и без воздушных пузырей заполнить посадочное отверстие. Меня вполне устраивает эпоксидный клей «Секунда». Несмотря на заявленное время затвердевания три минуты, смесь остается рабочей в течение никак не менее пяти минут, а этого обычно вполне достаточно.

Приступаем к установке петель. Для этого разводим эпоксидный клей в объеме, достаточном для заполнения только одного посадочного отверстия, так как время живучести смеси вряд ли позволит качественно вклеить две петли. И тут нам очень поможет обычный быто-



вой фен. С его помощью мы прогреваем заготовку в месте отверстия, в которое планируем вклеить петлю. Я обычно закрепляю фен на столе, в левую руку беру заготовку воблера, а в правую — тонкую проволоку и в потоке горячего воздуха закладываю каплю эпоксидного клея в отверстие. Прогретая эпоксидка имеет очень высокую текучесть, что позволяет качественно, без пузырьков воздуха заполнить любую полость в нашей заготовке.

Далее вставляем проволочную петлю и ждем полного затвердевания.

После того как петли установлены, покрываем заготовку водостойким лаком. Я рекомендую ЭП-21046, произведенный предприятием «Ярославские краски».

Окунаем заготовку в лак. Вынимаем медленно, давая стечь излишкам. Хорошо просушиваем будущий воблер в течение 12 часов и навешиваем на него тройники.

Оснащенный тройниками воблер опускаем в воду и, закрепляя на крючках свинцовые грузики-«дро-

бинки», подбираем необходимый уровень плавучести. В зависимости от размера и количества «дробинки» размещаем в отверстиях, высверленных в брюшке воблера. Монтаж «дробинки» осуществляем тем же эпоксидным клеем.

Старайтесь располагать грузики между носовой и брюшной петлями. Если существенно сместить огрузку в хвостовую часть, воблер будет заметно заваливаться назад и играть вяло.

После того как грузики установлены, шлифуем мелкой наждачной бумагой появившиеся неровности и вновь покрываем воблер лаком.

Теперь нам предстоит, пожалуй, основная операция в изготовлении воблера — вклеить лопасть, которая будет придавать воблеру собственную игру. Для этого используется тонкий и мягкий алюминий, из которого изготавливаются банки для напитков. Мы вырезаем из нее заготовку будущей лопасти, предварительно зачистив наждачной бумагой одну из ее сторон. Это нужно для того, чтобы нанесенная на нее эпоксидная смола имела хорошее сцепление с поверхностью лопасти.

Далее вырезаем острым ножом в теле воблера паз для вклеивания лопасти. Капаем клеем «Секунда» в паз воблера и вклеиваем лопасть. Оснащаем наше изделие тройника-

ми и приступаем к «ходовым испытаниям» в ванной.

Плюс такой конструкции заключается в том, что мягкую лопасть в процессе настройки можно выгибать как угодно. Помимо этого, ее можно подрезать ножницами, добиваясь нужной игры и не боясь перестараться и отхватить лишнего. Вырезать и вклеить новую ничего не стоит.

Когда размер и угол наклона лопасти выбран, мы снимаем тройники, просушиваем воблер и фиксируем лопасть в выбранном положении. Для этого нам опять потребуется эпоксидный клей. Наносим его на лопасть слоем 2-3 мм и даем застыть.

Зафиксировать воблер в таком положении можно разными способами, главное — следить за тем, чтобы эпоксидка застыла ровно.

В принципе воблер готов, осталось только раскрасить его по своему вкусу, но здесь тоже есть свои тонкости. Вначале мы полностью окрашиваем воблер в белый цвет, опуская его в банку с нитрокраской и медленно вынимая, позволяя стечь излишкам. В зависимости от густоты краски ее слой на воблере может быть довольно толстым, поэтому не надо торопиться. Необходимо дать приманке просохнуть в течение 24 часов.

Вообще хочу предостеречь от излишней поспешности при окрашивании в несколько слоев. Если наносить верхний слой краски на не высохший полностью предыдущий, то качественного, твердого покрытия не получится. Все последующие слои краски будут проминаться под нажатием и деформировать поверхность приманки. Это может сказаться и на результате ловли. Зубы щуки просто вязнут в непросохшей краске, затрудняя подсечку. Во многом по этой причине я в последнее время стараюсь минимально использовать дополнительные цвета, кроме основного — белого.

Дальнейшее окрашивание приманки удобнее делать фломастерами, маркерами и цветными гелевыми ручками. Водостойкий маркер, если он хорошо просох, отлично держит окончательное лаковое покрытие, не расплываясь под ним. Обычные детские фломастеры от лака могут и «поплыть», но это не всегда минус — таким образом можно получить очень интересные переходы цветов.

Для большего сходства с рыбой можно приобрести самоклеящиеся глазки, которые обычно продаются в нахлыстовых магазинах.

Правда, практической пользы от них немного, а стоят они недешево. В общем, окрашивайте приманки по своему усмотрению, окунайте в лак и тщательно сушите.

Ну и, наконец, финальный прогон в ванне или непосредственно на водоеме. Аккуратно подгибая носовую петлю вправо или влево, добиваемся прямолинейного движения приманки при проводке, без заваливания набок. У вас должно получиться!

**М.Ерофеев, Belkamfish**



# Открытие поплавочного сезона



29 мая 2016 г. состоялись первые официальные рейтинговые соревнования, которые проводила секция поплавочной удочки Федерации рыболовного спорта Новосибирской области. Данные соревнования собрали 18 спортсменов из Новосибирской и Томской областей, в числе которых были мастера спорта, кандидаты в мастера спорта и спортсмены с мас-

совыми спортивными разрядами. По прогнозу и оповещениям МЧС ожидалась плохая погода, но самых стойких спортсменов это не испугало, и они были вознаграждены — погода была без осадков и ветра.

НСО поздравляет победителей и всех спортсменов с открытием летнего сезона и приглашает рыболовов-любителей на соревнования!

**Календарь соревнований на странице ФРС НСО [www.forum.nav-rost.ru](http://www.forum.nav-rost.ru)**



Все два тура клев рыбы был многообещающим. Активно ловилась как мелкая плотвичка и уклейка, так и бонусные подлещики и лещи.

После двух туров победителями стали:

- 1 место — Попов Дмитрий (Новосибирск)
  - 2 место — Сартаков Алексей (Новосибирск)
  - 3 место — Дельва Вадим (Томск)
- Федерация рыболовного спорта



**ПРОИЗВОДИТЕЛЬ БОЛЬШОЙ ВЫБОР ТОВАРОВ**  
**РЫБАЛКА • ОХОТА • ТУРИЗМ**




**Филиал, розница:**  
НСО, г. Куйбышев, ул. Гуляева, 1,  
E-mail: [rybalkin.mir@mail.ru](mailto:rybalkin.mir@mail.ru). Тел. 8-903-049-1313

**Торговая фирма (опт, розница):**  
Новосибирск, ул. Гоголя, 204 Б  
Часы работы: с 9-00 до 18-00, без выходных  
Тел.: 8 (383) 255-58-48, 8-905-954-3765  
E-mail: [mrot54@mail.ru](mailto:mrot54@mail.ru)  
[www.mrot54.tiu.ru](http://www.mrot54.tiu.ru)

**РУССКИЙ БЕС**

## Открытые соревнования Новосибирской области в дисциплине «Ловля на поплавочную удочку»

**11 июня 2016 года**

**Место проведения соревнования:** река Чаус, НСО, в районе с. Скала.

**Организатор:**  
РОО «Федерация рыболовного спорта НСО».

**Спонсор:** Торговый дом «Альбатрос»

**Цели и задачи:**

- пропаганда активного здорового образа жизни, популяризация спортивной ловли рыбы поплавочной снастью;
- выявление сильнейших спортсменов Новосибирской области в ловле рыбы на поплавочную удочку;
- повышение рыболовного мастерства участников, обмен опытом спортивной и тренерской работы.

**Регламент:**

7:00 — 7:30 — регистрация участников соревнования, жеребьевка.

7:30 — 7:45 — открытие соревнований, построение, объявление регламента соревнований.

7:45 — 8:00 — время на доставку снастей к секторам. Сложить снасти в секторе и покинуть его.

**1 тур**

8:00 — 9:00 — первый сигнал «вход в зону», подготовка (1 час). Проверка судьями снастей, прикормки и насадки.

9:00 — второй сигнал — «прикормка».

9:05 — третий сигнал — «старт» (начало ловли).

11:30 — четвертый сигнал — «пять минут до финиша».

11:35 — пятый сигнал — «финиш».

11:40 — 12:20 — взвешивание уловов.

**2 тур**

12:35 — 13:45 — жеребьевка секторов.

13:55 — первый сигнал — «вход в зону», начало подготовки. Проверка судьями снастей, прикормки и насадки.

14:00 — второй сигнал — «прикормка».

14:05 — третий сигнал — «старт» (начало ловли).

16:30 — четвертый сигнал — «пять минут до финиша».

16:35 — пятый сигнал — «финиш».

16:40 — 17:10 — взвешивание уловов, подведение итогов.

17:30 — подведение итогов, награждение победителей.

При согласии большинства членов судейской коллегии и участников соревнований разрешается на месте вносить изменения в данное Положение (перенос времени старта, изменение продолжительности этапа и т. п.)

Данное Положение является официальным вызовом на соревнования.

**Телефоны для регистрации: 8-913-931-44-11, 8-905-931-90-96**

## Форум рыболовного спорта в Сибири

Сообщения без ответов | Активные темы

Список форумов

	<b>Спиннинг</b> Все о спиннингах и не только Модератор:
	<b>Зимняя рыбалка</b> Модератор:
	<b>Поплавочная ловля</b> Модератор:
	<b>Донная ловля</b> Модератор:

Всегда свежие новости и анонсы о предстоящих рыболовных мероприятиях и соревнованиях.

**Заходите, узнавайте, общайтесь!**

[www.forum.nav-rost.ru](http://www.forum.nav-rost.ru)





# Новые модели воблеров German к новому сезону

Пришел июнь, хищник отнерестился, занял сезонные угодья и начал заниматься тем, что он может делать очень хорошо – регулярно питаться, расти и мотать нервы рыболовам, игнорируя предлагаемые приманки. Но и мы, рыболовы, не лыком шиты, и наши нервы, как крепкая надежная «плетенка», выдержим любые испытания и достигнем желаемого результата. Потому что к новому сезону всегда имеем в арсенале что-то оригинальное и непредсказуемое, то, что хищник еще не встречал.

## Компания German позаботилась об этом и предлагает:

Воблер «Хорватское яйцо» от German с двойником, обладает теми же рабочими качествами, что и модели с одинарным крючком, но при этом холостых подсечек вдвое меньше. Двойник повышает шанс на результативность поимки осторожно подкравшейся в траве некрупной щуки или атакующей напролом «царицы жабовника». Вес 11 г, длина 50 мм.

Приманка GermanR Magneto обладает усовершенствованной системой распределения веса при помощи магнитных шаров, размещенных в корпусе. Вес 36 г, длина без лопасти 87 мм, 19 разноцветных моделей. Рабочая глубина 5-8 м и более с сохранением контроля над игрой во время троллинга. Система распределения веса позволяет даже в ветреную погоду сделать точный сбалансированный заброс против ветра более 70 метров.



Воблер Crystal Tail (с оперенным хвостом) прекрасно работает днем и ночью на глубине от 0 до 2 м, все зависит от скорости проводки и поставленной задачи – либо это ночной судак на мелководье, жерех на перекате или щука с судаком, которые скрываются в прибрежной яме под обрывом. Вес приманок 14 г, длина 10 мм, 14 цветовых сочетаний.

Серия Deeper 6 весом 16 г и длиной 90 мм по форме очень похожа на Crystal Tail, она дополняет предыдущую линейку тем, что может пробивать глубины 4-6 м. Deeper 9 – заглубление 6-9 метров и длина 110 мм. Все модели оснащены крючками Musyad.

Магазин «Рай для рыбака», Новосибирск, ул. Волочаевская, 57\1, ТВК LEXX, пав. 17  
Тел. (383) 240-07-84, e-mail: sibsnaсти@mail.ru





Новосибирск: ул. Нарымская, 23, тел. (383) 220-52-03; 373-09-58; ул. Мичурина, 12, тел. (383) 209-00-96; пр. Строителей, 19, тел. (383) 332-58-25;  
Бердск: ул. Первомайская, 1/1, тел. (383-41) 388-75; Искитим: ул. Станционная, 1Б (ЖУМ - 2 этаж), тел. (383-43) 205-55; Кемерово: пр. Шахтеров, 54 (ТЦ Радуга), тел. (3842) 452-275;  
Бийск: ул. В. Максимовой, 88, тел. (3854) 349-116; ул. Больничный взвоз, 8, тел. (3854) 555-339; Республика Алтай, с. Майма: ул. Подгорная, 37, тел. (388-44) 24-700;  
Куйбышев: ул. Чехова, 18, тел. (383-62) 513-64; Томск: ул. Мира, 72а, тел. (3822) 465-810; Колпашево: ул. Сергея Лазо, 10/1, тел. (382-54) 324-22

Более подробная информация на сайте: [www.sibohota.ru](http://www.sibohota.ru) и по телефону (383) 334-35-39

## ТРОФЕЙНАЯ КУХНЯ

# Караси в сметанном соусе

**Блюдо имеет очень много этапов приготовления, решиться приготовить его сложно, но оно того стоит!!**

**Ингредиенты:**

Карась (свежий)	— 600 г
Мука (25 г для рыбы и 20 г для соуса)	— 45 г
Масло растительное	— 100 мл
Сухари (измельченные)	— 20 г
Картофель (отварной в мундире)	— 600 г
Лук репчатый	— 1 шт.
Соль	
Укроп (для украшения)	
Масло сливочное	— 15 г
Сметана	— 60 г
Бульон (рыбный)	— 200 мл

цвета, слегка охладите и разведите бульоном. Соединить со сметаной и проварить минут пять.

Лук мелко нарежьте и обжарьте. Отварной в мундире картофель очистите.

Уложите рыбу на смазанную маслом



сковороду (либо противень), вокруг разложите нарезанный кружочками картофель, сверху положите лук.

Залейте рыбу сметанным соусом, посыпьте сухарями. И запеките в духов-



Рыбу почистить, посолить. Головы отрезать для бульона.

Приготовить бульон из голов (можно добавить еще другую рыбку), добавить в него также лук целый, морковь, лавровый лист, душистый перец — бульона нужно всего 200 мл.

Рыбу обваляйте в муке и обжарьте на масле до образования румяной корочки.

рочки.

Для соуса растопите масло, всыпьте муку и пропассируйте до светло-золотистого



ке предварительно разогретой до 200-220 градусов минут 40 — до румяной корочки.

**Приятного аппетита!**



## ВСЕ ДЛЯ РЫБАЛКИ И ТУРИЗМА



- Спиннинги
- Удилища
- Катушки
- Блесна
- Воблеры
- Твистеры
- Прикорм
- Надувные лодки
- Палатки
- Тенты

**Тел. (383) 353-9000**



**МАГАЗИН  
СПОРТИВНЫХ  
ТОВАРОВ**

Новосибирск  
ул. Котовского, 52  
077 – круглосуточно  
спортмаг52.рф

**BAZA**  
• ОХОТА • РЫБАЛКА • ТУРИЗМ • СПОРТ

Специализированный торговый  
центр товаров для охоты,  
рыбалки, туризма и спорта.



На двух этажах площадью более 8000 кв. м мы предлагаем вам самый широкий ассортимент оружия, рыболовных снастей, лодок, лодочных моторов, экипировки, мототехники и других товаров для спорта и туризма, способных удовлетворить выбор самого взыскательного покупателя.

В нашем центре находится самый крупный оператор оружейного и охотничьего снаряжения – «Охотничий домик». Рыболовы-любители и профессионалы смогут найти все необходимое в отделах магазинов «Серебряный ручей», «Щучий глаз». Магазины «ХСН», «Гарнизон 54», «Легион» не оставят вас без комфортной одежды и качественной обуви. Большой выбор лодок ПВХ и лодочных моторов и катеров. Также в продаже большой выбор снегоуборочной техники,

бензопил, триммеров, газонокосилок, мотоблоков и мотокультиваторов, электро- и пневмоинструмента, строительного и силового оборудования от известных и проверенных производителей. Спортивные товары представлены в магазинах хоккейной и футбольной экипировки, а также тренажеры для фитнеса. Для активного отдыха экипировочный центр «Басег» предлагает товары для скалолазания и сплава.

Каждый квадратный метр ТЦ «BAZA» ориентирован на то, чтобы подготовить вас к любым испытаниям.

В ТЦ «BAZA» вы найдете ВСЁ и СРАЗУ!

ТЦ «BAZA», Новосибирск, ул. Писарева, 60, [www.nsk-baza.com](http://www.nsk-baza.com)  
По вопросам аренды обращаться по тел. +7(383) 201-555-9

## Пруд Барлак приглашает на рыбалку!

Приезжая к нам, вы можете просто приятно отдохнуть на природе или же пройти путь от простой летней рыбалки до захватывающей, но требующей немалых знаний и навыков по ловле крупного трофейного карпа, что представляет большой интерес для спортивной рыбалки и проведения спортивных мероприятий по принципу «поймал — отпусти».



Приезжая к нам, вы можете просто приятно отдохнуть на природе или же пройти путь от простой летней рыбалки до захватывающей, но требующей немалых знаний и навыков по ловле крупного трофейного карпа, что представляет большой интерес для спортивной рыбалки и проведения спортивных мероприятий по принципу «поймал — отпусти».

Большая площадь прибрежной зоны позволит рыбакам свободно разместиться, не мешая друг другу. Площадь зеркала водоема более 44 га. Глубины от 1,5 м до 9 м. Дно водоема песчано-глинистое, береговая растительность умеренная, на дне растительность присутствует местами. Видовой состав рыбы на рыбалке придется по вкусу каждому: карп, белый амур, карась, плотва, окунь, пескарь и щука.

В 2016 г. проведено основное первое зарыбление, 7,5 тонн карпа от 1 кг до трофейных особей весом 25 кг. Одновременно с карпом было выпущено 300 кг белого амура и несколько разновидностей карпа. На водоеме проведены мероприятия по подготовке берега и мест для рыбной ловли, сделаны зоны барбекю и установлены санузелы. При въезде на пруд расположена автостоянка вместимостью на 70 автомобилей. Работы по благоустройству пруда и его окрестностей ведутся постоянно, и с каждым разом отдых будет здесь становиться комфортнее и лучше. Приезжайте к нам, вам обязательно захочется приехать сюда еще не один раз!

Место нахождения пруда Барлак: Новосибирская область, Мошковский район,  
с. Барлак, в 32 км от Новосибирска и в 33 км от Мошково.  
Координаты для навигатора 55.2092,83.2223.

**Мы готовы ответить на любые ваши вопросы  
по телефону +7-903-916-6660.**



Июнь — это в первую очередь месяц открытия охоты на кабана и оленя с пантами. Впрочем, в июне еще можно поохотиться на самцов косули и не только. Однако собираясь в охотничьи угодья, не забывайте, что июнь — это повсеместная пора выращивания потомства, поэтому будьте аккуратны, чтобы не нарушить хрупкое равновесие. Ведь в это время у птиц выводятся птенцы, подрастающие детеныши животных делаются все более самостоятельными, поэтому не стоит подбирать одиноких зайчат и других малышей. Их не бросили, родители рядом и ждут, когда вы уйдете.

#### ЖИЗНЬ ЖИВОТНЫХ В ИЮНЕ ИДЕТ СВОИМ ЧЕРЕДОМ

В июне у кабанов завершается линька, в это время они погружаются в грязь, покрывающую их толстым слоем, защищающим от укусов мошкар.

В июне у бурых медведей гон, самцы в этот период весьма мобильны и агрессивны — в итоге у медведицы в одном выводке могут быть медвежата от разных самцов.

У волка в июне продолжается весенняя линька. Подрастающие волчата в их отсутствие бродят в окрестностях логова, ловко прячась, когда им что-нибудь угрожает.

В северных районах в начале июня у лосих отел. Лосиха приносит одного или двух лосят, которые около недели остаются на одном месте, при опасности затаиваясь в траве или кустах.

В конце мая или в первой половине июня рысь мечет двух-трех котят. Родятся они слепыми, прозревают лишь на 16-й день.

Лисята все чаще выбегают из норы, а вскоре и овладевают лесной грамотой добычания пищи. Сначала лисята охотятся на майских жуков и кузнечиков, но постепенно приучаются и к добыче более крупной дичи.

Рождаются зайчата-колосовики. Сразу после рождения, насосавшись молока, зайчата разбегаются и затаиваются в траве — через два-три дня самка их отыскивает и снова кормит.

#### ЖИЗНЬ ПТИЦ В ИЮНЕ

Как отмечается в календаре охотника на июнь, у лесных птиц, таких как глухари и тетерева, начинается линька, которая заставляет их прятаться в крепи. Вальдшнепы продолжают тягу, хотя самки уже выводят потомство. Молодые рябчики оперяются и много времени проводят на земле. Селезни продолжают активно линять и держатся особняком от уток, которые проводят время с утятами в прибрежных зарослях. Гуси проводят время в неприступных болотных местах, где переживают линьку. Самки гусей делают кладки.

**Глухарь. Охота на глухаря в июне завершается, после чего запрещена.**

В июне продолжается линька самцов глухаря, таящихся в это время в лесной болотной крепи. Глухарки-копалухи держатся с выводком птенцов глухарей около густых лесных зарослей, где легко было бы скрыться от хищника, чтобы сохранить потомство. Пищей

# Календарь

## ОХОТНИКА НА ИЮНЬ

глухаря летом служат всевозможные ягоды и беспозвоночные (кузнечики, жуки, гусеницы, личинки).

**Тетерев. Охота на тетерева в июне завершается, после чего запрещена.**

Началась линька тетеревов-косачей, заставляющая их так же, как и глухарей, таиться в чаще. У тетерок появляются птенцы; местопребыванием выводков бывает мелколесье с полянами, вырубками и гарью, уже затянутой молодой порослью, чаща смешанного леса близ полей, где легко найти корм и укрыться в случае опасности.

**Рябчик. Охота на рябчика в июне запрещена.**

Выводки с пуховыми птенцами рябчиков в большинстве районов наблюдаются уже в первой половине июня, на севере и в верхних поясах гор — во второй половине июня и даже в начале июля. Птенцы рябчика выходят из яиц, покрытые пухом, и могут бегать сейчас же после того как обсохнут под крыльями матери. На другой день matka обыкновенно уводит их на светлые травянистые лужайки и опушки, где птенцы находят мелких насекомых и гусениц, которыми питаются в первые дни жизни.

**Вальдшнеп. Охота на вальдшнепа в июне запрещена.**

В середине июня появляются птенцы у вальдшнепа. Самка вальдшнепа — единственная из наших охотничьих птиц, которая переносит в лапах по воздуху своих птенцов, если что-нибудь потревожит их в районе гнездовья. Тяга самцов продолжается весь месяц, затем наступает период линьки, когда, теряя маховое перо, они делаются беспомощными и находятся все время в лесной крепи.

**Серая куропатка. Охота на куропатку в июне запрещена.**

Высиживание кладки у серой куропатки продолжается иногда до 26 дней и заканчивается обычно во второй половине июня. Первые птенцы в среднем появляются в последние дни мая — первой половине июня, но нередко пуховиков можно встретить в первой половине мая, в июле и даже в начале августа. Очень скоро птенцы серой куропатки начинают свободно передвигаться на короткое расстояние в поисках пищи.

**Утки. Охота на селезня уток в июне заканчивается в северных регионах, после чего запрещена.**

В северных регионах завершается весенняя охота на селезня утки. В июне большинство уток сидит на кладках. Около середины месяца у уток происходит вывод молодых утят. Вскоре после появления на свет утят уже плавают и ныряют, по сигналу матери скрываясь от хищника под водой или в болотных зарослях. Селезни в июне активно линяют.

**Гусь. Охота на гуся в июне заканчивается в северных регионах, после чего запрещена.**

В северных регионах завершается весенняя охота на гуся. В южных регионах у гусей в июне уже появляются выводки, местопребывание которых — большие озера, непроходимые глухие болота и другие водоемы с зеркалом чистой воды, окаймленной камышами. Там молодые гусята находятся в относительной безопасности. Старые гуси линяют.

**Кулики. Охота на куликов в июне запрещена.**

В июне наступает окончание насиживания у кроншнепов и турухтанов, веретенников и других куликов в средней полосе — выводятся птенцы. А в более северных районах у кулика-черныша, фифи, перевозчика и кулика-сороки только происходит кладка.

**Перепел. Охота на перепела в июне запрещена.**

Самый разгар боя перепелов приходится на то время, когда перепелка начнет высиживание. В некоторых местностях большое количество самцов ловится при помощи сетей и

Кобяйского, Мегино-Кангаласского, Намского, Таттинского, Усть-Алданского, Чурапчинского, Вилюйского, Хангаласского, Верхневилуйского, Томпонского, Оймяконского, Момского районов Республики Саха (Якутия) — в период с 1 июня по 4 июня.

#### ЗАКРЫТИЕ ОХОТЫ В ИЮНЕ

В первый летний месяц можно успеть поохотиться на взрослых самцов косули. Кроме того, охотничий календарь на июнь-2016 под-сказывает, что по новым правилам охоты охотники имеют возможность продолжить в



специального манка. Этот вид добычи перепела запрещен и должен преследоваться как браконьерство. Охота по перу повсеместно запрещена.

#### СРОКИ ОХОТЫ В ИЮНЕ

В июне завершается охота на взрослых самцов косули, весенняя охота на пернатую дичь в северных регионах страны, в июне же по новым правилам завершается и охота на медведя, также по новым правилам в июне можно получить возможность охоты на волка. Открывается в июне любимая многими охота на кабана и оленя с неокостеневшими рогами — пантами. Согласно новым правилам охоты в России, охотиться возможно в следующие сроки:

Охота на кабана в некоторых регионах может открываться или не открываться по решению на местах из-за АЧС:

- охота на кабана, все половозрастные группы — с 1 июня по 28 февраля;
- охота на кабана в Приморском крае — с 1 июня по 15 января;
- охота на оленя благородного — взрослые самцы с неокостеневшими рогами (пантами) — с 1 июня по 15 июля;
- охота на оленя пятнистого — взрослые самцы с неокостеневшими рогами (пантами) — с 1 июня по 15 июля;
- охота на крота (обыкновенного, сибирского, малого, кавказского) — с 1 июня по 25 октября;
- на турпанов (горбоносого и обыкновенного) на территории Амгинского, Горного,

июне весеннюю охоту на медведя, весеннюю охоту на пернатую дичь — водоплавающую и боровую, также в июне возможна охота на волка. Естественно, там, где эти охоты разрешены:

- охота на косулю европейскую, взрослые самцы — с 20 мая по 10 июня;

- осенняя охота-2016 на пернатую дичь — с 1 марта по 16 июня, в течение 10 календарных дней (см. сроки весенней охоты-2016 по регионам РФ);

- охота на волка осуществляется в сроки охоты, указанные в Приложении № 3 к Правилам охоты (15 сентября - 28 (29) февраля), а по новым Правилам охоты и в сроки охоты на водоплавающую и боровую дичь (с 1 марта по 16 июня, в течение 10 календарных дней) при наличии разрешения на добычу пушных животных и (или) птиц, в сведениях о добываемых охотничьих ресурсах которого указан волк;

- охота на бурого медведя — с 21 марта по 10 июня (продолжительность не более 60 дней).

Не забывайте, что июнь — это повсеместная пора выращивания потомства. Соблюдайте тишину и покой в местах гнездования птиц, чтобы не спугнуть их, в июне появляется множество слетков — ни в коем случае не забирайте их домой. Соблюдайте гласные и негласные правила календаря охотника на июнь.

По материалам  
Андрея Шалыгина PhD, DBA,  
главного редактора National Explorer



**ЗАКУПАЕМ СОБОЛЯ****+ 10% + дорога****8 (923) 355-55-55**заключаем договоры | гарантии  
отправка Почтой России (посылкой):660077 г. Красноярск, ул. Молокова, д. 7  
оф. 278, получатель ООО «Сибирь-Сафари»Магазин **«Арбалеты и луки»****БОЛЬШОЙ  
ВЫБОР**АРБАЛЕТОВ, ЛУКОВ  
И СОПУТСТВУЮЩИХ ТОВАРОВНовосибирск, ул. Писарева, 60, павильон 1.19  
Тел. 8-913-943-11-15, e-mail: arbaiety@inbox.ru**Оружейное масло Kano**

Американская компания Kano Laboratories®, используя современные технологии и более чем семидесятилетний опыт производственной деятельности, выпускает оружейное масло, отвечающее самым высоким требованиям. Масло Kano пользуется огромным спросом во многих странах мира.

Особо хочется остановиться на масле с высокой проникающей способностью Kano Microoil. Это масло подходит для самых высокоточных приборов, для смазки оружия, подшипников, калибраторов и т. д. Не склеивается и не затвердевает даже после длительного использования. Устраняет ржавчину, старые масла, ослабляет крепко сидящие (пригар, окалина, ржавчина) резьбовые и прочие соединения. Microoil покрывает детали пленкой и предотвращает от влияния неблагоприятных метеорологических условий; сохраняет даже при хранении вне помещений самые уязвимые детали приборов.



аэрозольной упаковке с насадкой-распылителем, позволяющей добраться в труднодоступные места.

Мы понимаем возможные последствия использования некачественного продукта, поэтому предлагаем средства от лучших производителей, которые заслужили популярность у большинства любителей и профессионалов. Оцените качество масел от компании Kano Laboratories®!

Зимой предохраняет детали от замерзания. Вытесняет влагу с металлических поверхностей. Подкупает и большой диапазон температурного режима: от -50 до +50 градусов. Тем, кто уже оценил качество масла Kano Kroil, спешим представить на российском рынке новинку: известное масло в новой удобной



ООО «Артемид»  
г. Новосибирск  
ул. Писарева, д. 60  
ТЦ «БАЗА», павильон 1,7  
Тел. 287-34-05

товары для рыбалки и отдыха

**РЫБАК**

сеть рыболовных магазинов

- Спиннинги
- Удилища
- Катушки
- Приманки
- Крючки
- Лески
- Фурнитура
- Наживка
- Одежда
- Обувь
- Снаряжение
- Кемпинг
- Туризм
- Ящики
- Лодки
- Моторы

ул. Комсомольская, 15

7 906 193 85 95



ул. Б. Хмельницкого, 48

7 (383) 271 84 00



пн-вс – 10:00 - 20:00 ribaknsk@mail.ru www.ribaknsk.ru





## «ХСН» – магазин одежды, обуви и снаряжения для рыболовов и охотников

### Костюм противоэнцефалитный



Костюм изготовлен из ткани палаточной 100% х/б с водоотталкивающей пропиткой. Комфортная температура эксплуатации от +10 до +20° С.

**4 650 руб.**

### Костюм демисезонный «Тройка»



Основная ткань: Alowa Premium  
Подкладочная ткань: синтетическая ткань Silk, сетка в куртке. Утеплитель: Arolux® Температура эксплуатации: от +10 до -10° С.

**5 750 руб.**



### Ботинки «Дельта»

Основной материал – ткань OXFORD (материал с водоотталкивающей пропиткой, но при этом пропускает воздух, обладает высокой стойкостью к истиранию) + кожа Matrix (для защиты носочной и пяточной части обуви от механических повреждений). Для подкладки обуви применяется материал Cambrelle, обладающий высокими гигроскопическими свойствами. Комфортная температура эксплуатации: от 0° до +25° С

**2 750 руб.**

### Костюм летний «Скаут-1»

Костюм создан специально для активного отдыха в жаркий период. В костюме вы будете чувствовать себя более чем комфортно на рыбалке, на охоте, в походе, играя в пейнтбол или просто на шашлыках. Основная ткань: ткань сорочечная с высоким содержанием хлопка и текстурой ткани РИП-СТОП. Температура эксплуатации: от +20 до +35° С



**2 150 руб.**

### Костюм летний «Калан»

Костюм по достоинству оценят туристы и любители активного отдыха, которые ценят, прежде всего, надежность и простоту конструкции. Основная ткань: смесовая ткань. Подкладочная ткань: сорочечная ткань (куртка). Температура эксплуатации: от +20 до +35° С



**2 950 руб.**

### Ботинки «Тактика»

Основной материал – гидрофобный нубук с полиуретановым покрытием и ткани OXFORD (с водоотталкивающей пропиткой, но при этом пропускает воздух, обладает высокой стойкостью к истиранию). Подкладка из трехслойной сетки airtex, которая широко применяется в спортивной и туристской сфере. Вкладная стелька, формованная из современного стелечного материала Vildona DRYSOLE (материал впитывает и отводит излишнюю влагу от стопы). Комфортная температура эксплуатации от +5° С до +25° С.



**4 850 руб.**

#### Кобуры



#### Патронташи



#### Чехлы ружейные



#### Ножны



#### Ягдташи



#### Рюкзаки



Весь товар представлен в выставочном зале «ХСН»  
по адресу: Писарева, 60, ТЦ БАЗА, 2 этаж, тел. (383) 209-21-75  
По вопросу оптовых закупок: «ХСН-СИБИРЬ». Тел. (383) 209-21-74



## НОВОСТНАЯ ЛЕНТА

## На реке Оби спасли новосибирцев, терпящих бедствие на катере

**В региональный Главк МЧС поступила благодарность от жителя Новосибирска. Мужчина выражает признательность экипажу ГИМС за спасение терпящего бедствие катера.**

Судоводитель в письме на имя начальника Главного управления МЧС России по Новосибирской области дает высокую оценку действиям спасателей: «Выражаю искреннюю благодарность за безупречную работу и высокий профессионализм экипажу ГИМС, пришедшему мне на помощь на реке Оби в районе Затона, когда у катера отказал двигатель».

В день ЧП на Новосибирскую область обрушился сильный порывистый ветер, а на реке наблюдались волны и плохая видимость. «На Оби заглох катер «Амур», течением его сносит ниже Димитровского моста, на борту находятся два человека» — такое сообщение поступило в службу «01» днем 14 мая этого года.

В квадрат бедствия незамедлительно была направлена патрульная группа ГИМС, которая в это время на катере «Мастер» проводила рейд по маршруту: «Затон — остров Кораблик». На помощь поспешили старший госинспектор ГИМС Виктор Швецов и госинспектор ГИМС Павел Панасенко.

К месту ЧП спасательная группа добралась в течение 10 минут, но дрейфующую моторную лодку обнаружили не сразу: она была скрыта между волнами и плохо просматривалась. Эти же волны затруднили и подъем якоря, хозяин катера уже намеревался срезать якорную веревку. Потребовалась недюжинная сила инспектора ГИМС, чтобы извлечь якорь из беспокойной воды. После этого спасатели взяли на бусир аварийное судно и доставили его на лодочную базу. Ни медицинская, ни психологическая помощь судоводителю и его супруге не понадобилась.

Предположительно, из-за сильного волнения реки во время движения гребной винт катера отпал, мотор перестал работать.

**В МЧС подчеркивают, что хотя навигация для маломерных судов в Новосибирской области официально открыта, выходы на акватории в непогоду не рекомендуются, а при порывистом ветре лучше совсем отказаться от плавания.**

**МЧС России по НСО**

40-я международная выставка Москва, ВДНХ, павильоны 75, 69

**1-4 сентября 2016 года**

**ОХОТА И РЫБОЛОВСТВО НА РУСИ**

**НАМ - 20 ЛЕТ**

художник: Денис Никонов

ЛУЧШАЯ ВЫСТАВКА РОССИИ 2014г.  
по темам: охота, охота и рыбалка во всех направлениях

ООО «РУССКАЯ ВЫСТАВОЧНАЯ КОМПАНИЯ «ЭКСПОДИЗАЙН»

+7 (499) 181-44-74 | +7 (495) 258-87-66  
www.hunting-expo.ru

**LOTOS**  
НА ВЫСОТЕ!

## ПАЛАТКИ «ЛОТОС»

### «ЛОТОС ПИКНИК 3000»

Влагозащитная палатка-шатер, установка 30 секунд, дуги – авиационный алюминий.



- Размер в чехле (Д x Ш x В), м 1,00 x 0,25 x 0,25
- Вес товара без упаковки, кг 6,5
- Длина, м 3,20
- Ширина, м 3,60
- Высота, м 2,05
- Внешний тент-основа – ткань Polyester Oxford 210D Pu1000,
- Внутренний тент – ткань Polyester Taffeta 190T Pu3000

Дополнительная комплектация:  
Летний внутренний тент «Лотос 5».  
Увеличивает теплоизоляцию, имеет противомоскитную сетку, позволяет ночевать в палатке. Пол влагозащитный «Лотос 5»

### «ЛОТОС 5 Саммер»

Быстрособорная туристическая палатка «ЛОТОС 5 Саммер» (комплект), в базовой комплектации палатка состоит из двух частей – центральной палатки «ЛОТОС 5 Саммер» и Спальной палатки «ЛОТОС 5 Саммер».



- Размер в чехле (Д x Ш x В), м 1,00 x 0,45 x 0,25
- Вес товара без упаковки, кг 14,5
- Длина, м 3,20
- Ширина, м 3,60
- Высота, м 2,05
- Внешний тент – ткань Polyester Taffeta 70D/190T Pu3000
- Внутренний тент – ткань Polyester Taffeta 70D/190T (без пропитки)

Заказы принимаются по тел.: (383) 209-21-75, 8-961-876-80-30  
или в интернет-магазине FishBazar.ru





**Оборудование для пляжа**

**Future Beach**

Катамараны (США, Канада)      Пластиковые лодки (США)



Новосибирск, тел. (383) 299-00-96, [www.velokatamaran.ru](http://www.velokatamaran.ru)

## Изготовление номеров на лодки ПВХ

**Р00-00НЗ**

Тел. +7-913-916-60-69

НУДО "ПРОСПЕКТ-АВТО"  
Лицензия №5858

**Рассрочка  
цена 6 000 руб.**

**КУРСЫ ПО ОБУЧЕНИЮ  
ВОЖДЕНИЮ:**

- катеров
- гидроциклов
- мотолодок
- квадроциклов
- снегоходов

в Новосибирске



Новосибирск, ул. Забалуева, 47, тел.: 8 (383) 380-12-70, 310-01-02

## Подводная камера

**С ЗАПИСЬЮ И БЕЗ ЗАПИСИ**



МЕНЮ НА РУССКОМ

- Матрица 0,25 дюйма, 300 000 пикселей, что позволяет видеть четкую картинку с правильной цветопередачей.
- Два инфракрасных светодиода, дающие возможность наблюдать за рыбой в полной темноте.
- Шнур имеет длину 15 метров. Выдерживает нагрузку до 10 кг.
- Время работы от аккумулятора 7,5-8 часов.

Информация по телефону +7 (383) 209-21-75

Продам участок  
**28 соток**



**Продам участок 30 соток в с. Малетино**  
(Алтайский край на границе с Новосибирской областью) на берегу реки Оби. Берег укреплен бутом.

На участке сделан съезд для спуска катера на воду. Подведено электричество, на столбе установлен счётчик. На участке нет никаких строений.

Стоимость **650 000 руб.**

Тел. +7-923-234-1901

21-я международная выставка

**Охота Рыбалка**

**27-30 октября 2016 года**

Активный отдых на природе

Техника для активного отдыха

Охота

Лодки и катера

Рыбалка

www.safariexpo.ru

Организатор: **Крокус Экспо** Международный выставочный центр

При поддержке:

Генеральный информационный партнёр: **МКК** Новосибирский комсомолец

12+



# Выбор лодки с мотором



**Самое первое, с чего нужно начать, — это определиться с размером лодки, а точнее, с ее длиной.**

Если вы планируете рыбачить или просто ходить на лодке один, тогда нужно рассматривать лодку длиной от 230 до 300 см. Это оптимальные одноместные лодки, несмотря на то, что на 300-сантиметровых лодках грузоподъемность может быть уже за 500 кг, а указанная пассажироместность — четыре человека. Но более чем одному рыбаку с мотором и удочками, а тем более с грузом там не развернуться. Тем, кто считает, что на дне лодки (длина 270 см) можно спокойно растянуться во весь рост, глубоко ошибается — вычтите из длины диаметр борта 41 см и длину баллонов за транцем лодки — останется всего лишь 170 см свободного пространства при внутренней ширине 66 см. Согласитесь, на площади в один с небольшим квадратных метра вдвоем будет слишком тесно. Поэтому лодки 230–300 см — это оптимальный выбор для рыбаков (охотников)-одиночек.

**Плюсы коротких лодок** — низкая цена и маленький вес.

**Минусы** — одному скучно.

Лодки 330–400 см длиной позволяют теоретически размещать до шести человек, однако рыбачить там удобно только вдвоем. На 4-метровых допустимо втроем, если рыбалка статичная. Для перемещений с грузом на несколько дней и рыбалки вдвоем минимальная длина лодки 330 см, оптимальна 360 см. На лодки от 330 см обычно разрешен мотор мощностью 15 л. с. и выше, который позволяет вытаскивать лодку на глиссирование. Этот фактор также влияет на выбор размеров лодки. Однако одному без груза на такой лодке, да еще и с полным газом легко потерять управляемость. Поэтому, если берете длинную лодку, то рассчитывайте все-таки на частые поездки вдвоем и с грузом.

Весит лодка этой длины 40–60 кг, но обычно такую лодку можно перемещать по частям.

Надувные лодки длиной более 400 см слишком тяжелые и дорогие, а моторы для таких судов рекомендованы около 30 л. с. (весит около 60 кг). Здесь уже теряются главные оправдания покупки надувной лодки — мобильность и посильная масса. Ведь часто лодку приходится перетаскивать по мели, нести от стоянки машины к берегу, вешать мотор на глиссистом, толком мелководье, вытаскивать на берег вечером и т. п. Покупатели с потребностью в большой лодке в первую очередь думают уже о приобретении каркасного жесткого судна с доставкой его к водоему на прицепе.

## Грузоподъемность и пассажироместность

Как правило, на транцевой табличке лодки указана грузоподъемность — максимальная масса, допустимая к перевозке на лодке. Также здесь указывают и максимальное количество пассажиров. Например, грузоподъемность лодки 500 кг, а пассажироместность четыре человека. Несмотря на наличие в правилах вождения пункта — один пассажир с грузом равен 100 кг грузоподъемности — водные

инспекторы не отметят вашу находчивость взять на такой борт пять человек.

Как правило, грузоподъемность лодки намного превышает ее реальную вместимость (если, конечно, вы не собираетесь перевозить на ней гантели), поэтому слишком не озадачивайтесь с расчетами массы — лишняя масса в лодку просто не влезет.

Есть любители возить с собой бензопилу, генератор, военный шатер 3–6 м, печь буржуйку + кучу всего другого для комфортного отдыха. Пожалуйста, надувные лодки ПВХ грузоподъемностью 1000 кг и выше к вашим услугам.

## ПВХ-МАТЕРИАЛ

Понятно, что ПВХ-материал лодки должен быть качественно сшит и склеен между собой. Чем больше слоев имеется внутри ткани, тем лучше. Обычно лодки сейчас делают из 7-слойного ПВХ плотностью от 0,85 до 1,3 кг/м<sup>2</sup>. Здесь очень важен производитель ПВХ-ткани. 90% массы лодки — это масса ПВХ-ткани. Чем толще материал, тем больше весит лодка, но тем материал и прочнее. Выбирайте.

Иногда основной материал ПВХ дополнительно поверхностно обрабатывают, например, для придания твердости покрытию. Лодки из такой ткани могут плавать по кустам, мелководью, торчащим корягам — их часто используют охотники.

## ДНО ЛОДКИ

Современные лодки имеют не просто натянутое между двумя баллонами полотно, как на «Уфимках», а нормальный пол, на котором можно стоять. Это может быть жесткое деревянное или алюминиевое покрытие либо надувное дно. Бывает еще реечное дно.

## ДЕРЕВЯННЫЙ ИЛИ АЛЮМИНИЕВЫЙ НАСТИЛ

Такое дно придает лодке жесткость при движении, ее меньше скручивает. Стоять в такой лодке очень удобно. Время настилки такого дна до 30 минут. Масса и транспортные габариты несколько больше, чем у надувных дниц. Алюминиевое днище многие любят за его износостойкость и крепость (по отношению к деревянному), однако оно сильно нагревается на солнце, а в мокром состоянии достаточно скользкое. Если предполагаются частые многодневные выезды, то лучше брать лодку с таким типом днища.

## НАДУВНОЕ ДНО (НДНД)

Те, кто выбирают надувное дно, прежде всего, экономят время на сборке, ведь вставить надувное дно и накачать его займет минут 10. Надувной пол высокого давления накачивается почти до атмосферы и достаточно жесткий, чтобы на него можно было встать. Тем не менее он несколько эластичен, что не добавляет уверенности ногам, особенно в ветреную погоду. Надувной пол легко транспортировать, и он меньше весит. Немаловажно, что лодка с надувным полом имеет большую грузоподъемность и легче выходит на глиссирование. Зато

можно запросто остаться без пола, если уронить на него нож, например. Последнее время на такие полы сверху стали делать дополнительный защитный слой из ПВХ-ткани. Стоять на таком полу не скользко.

## МАКСИМАЛЬНО ДОПУСТИМАЯ МОЩНОСТЬ МОТОРА

Для лодок 230–270 см это, как правило, пять лошадиных сил, 290–300 см — 10 л. с., 310–360 см — 15–20 л. с. Вы не сможете зарегистрировать лодку (касается тех лодок, которые попадают под регистрацию), если мотор будет больше допустимой мощности, поэтому при планировании покупки лодки вы должны знать, какой вам нужен мотор. Дело даже не в регистрации — слишком мощный, непредусмотренный конструкцией лодки мотор, может повредить лодку и привести к неприятным последствиям на воде.

## ДИАМЕТР БАЛЛОНОВ

Обычный диаметр баллонов надувных лодок ПВХ под мотор 40–45 см. У лодок повышенной грузоподъемности толщина бортов может быть 50 см и более.



## КАТЕГОРИЯ ПЛАВАНИЯ

На транцевой табличке лодки обычно указана категория плавания D или C.

Категория C — прибрежные воды. Такие лодки разработаны для плавания в прибрежных водах, больших бухтах, реках и озерах при условии, что судно будет подвергаться воздействию ветра силой не более шести баллов и средней высотой волн до 2 м.

Категория D — закрытые водоемы. Судна разработаны для плавания в закрытых водоемах, реках и озерах при условии, что сила ветра не будет превышать четырех баллов по шкале Бофорта, а средняя высота волны не более 0,3 м, в отдельных случаях — до 0,5 м.

Моторные лодки с плоским дном быстро и легко выходят в режим глиссирования. При этом мощность мотора может быть меньше, чем у килевой лодки аналогичных размеров. Но на веслах и под мотором на больших скоростях плоскодонная лодка менее управляемая, чем килевая.

Идеальный вариант для малых водоемов и спокойной воды.

Понятие «глисс» для килевых и бескилевых лодок немного разное.

Но если уже есть двигатель 5 л. с., то луч-

ше бескилевая. Да по удобству на воде она уступает более большому килевому. Но на ней (при хорошей безветренной погоде) можно достичь 15 км/час. На килевой — будешь двигать воду, т. к. мощности маловато.

Для начала определитесь: для чего вам лодка и что от нее требуется.

Для рыбалки (небыстрая езда устойчивым ходом 3–5 км/час при ловле на дорожку и на небольшие расстояния) не требуется большая мощность двигателя (достаточно 2–5 л. с.), да и лодка может быть самой простой плоскодонной. Основное преимущество такого комплекта — малый вес, компактность и быстрота сборки.

Для быстрых перемещений по воде (не менее 20 км/час) и поездок на дальние расстояния (не менее 15 км) лодка должна быть побольше (предпочтительно с надувным кильсоном) и двигатель помощнее (8–15 л. с.).

При выборе оптимального для себя комплекта (лодка + мотор) нужно учитывать тип лодки и её планируемую загрузку (вес пассажиров, снаряжения и канистры с горючим).

**Лодки весельные**, размером 2,2–3,1 м с подвесным транцем. Они маркируются литерой «Т» после цифры размера (модели 220–310 т). Подвесной транец, безусловно, расширил возможности надувных гребных лодок при большой экономии веса и габаритов. Скорость лодки 5–10 км/час. Оптимальным мотором для этих лодок считается двухцилиндровый бензиновый мотор или электродвигатель. Даже небольшое увеличение мощности (до 3,3–3,5 л. с.) ведет к дисбалансу хода лодки. Из-за большого давления мотором на скорости баллоны начинают вминаться возле транца. Лодка начинает рыскать. Хотя ехать можно.

**Лодки с наборной сланью** (реечной) и стационарным транцем.

Маркируются буквой «Т» перед цифрой (размер в сантиметрах). Диапазон выпускаемых размеров 2,8–3,2 м. Соответственно, модели Т-280 — Т-320. Это плоскодонные лодки со стационарным транцем. Преимущества: большой баллон, три гермоотсека в каркасе, легкие, быстро собираются и разбираются. Хороши при движении на тихой воде, но при волнении воды лодка двигается неустойчиво.

**Лодки, имеющие надувной кильсон** со сплошным настилом, маркируются буквой «К» после цифр. Например: Т-320 К — это значит (Т перед цифрой) — моторная лодка со стационарным транцем, (цифры) — длина 3,2 м (К после цифр) — с жестким дном и надувным кильсоном. Диапазон размеров 3–4,3 м. Вес лодки больше, чем у предыдущего варианта, её сборка немного сложнее и дольше. Зато лодка более устойчива на волне, хорошо держит курс на средней и на максимальной скорости. Более грузоподъемна и маневренна.

## ЗАГРУЗКА ЛОДКИ

На скорость и лёгкость выхода на глиссирование влияет распределение веса в лодке. Каждую модель нужно загружать по-своему, и единого правила тут нет. Хозяин лодки должен определить, как правильно разместить пассажиров и груз. Установить это можно экспериментально, размещая вес в различные части лодки.

### Общие рекомендации:

Груз должен быть равномерно распределен на оба борта (одинаково).

Если на полном газу при наборе скорости нос лодки устремлен в небо, следует его пригрузить на некоторое время (до выхода на глиссер).

Если в лодке один человек (на моторе), обязательно надо пригрузить нос (бака с бензином и рюкзака с вещами для этого вполне достаточно). Можно сесть ближе к носу, добавляя газ максимально вытанутой рукой.

Правильно выставляйте угол подвески двигателя (на глиссировании «нога» двигателя должна быть перпендикулярна воде).

**Максим Щепалин**



# SOLAR — НОВЫЙ ВИТОК ЭВОЛЮЦИИ НАДУВНЫХ МОТОРНЫХ ЛОДОК!

## SOLAR

Лодки SOLAR созданы для людей, которым важно получать только положительные эмоции от общения с природой, чтобы все дни отдыха у воды были максимально комфортными и полноценными. Концепция SOLAR стала основой развития новой ветви надувных моторных лодок с полностью надувным килевым днищем! В отличие от распространенных ныне аналогов, каждая, без исключения, лодка SOLAR, даже самая малая, имеет в базовой комплектации все необходимые усиления дна, баллонов и пола внутри лодки! Толщина пакета материалов до 2,6 мм. Слои защиты из армированной нитями полиэстера ПВХ-ткани наносятся на судно в надутом со-

стоянии и остаются ненапряженными в течение всего срока службы лодки. Повредить их в естественных условиях — довольно трудная задача. На лодке SOLAR вы без опаски можете подходить к каменному берегу, наезжать на коряги и сплавляться по порогам.

Компания SOLAR создает модели лодок, отвечающие самым разным условиям эксплуатации — от открытых водоёмов и до мелких горных речушек. Лодки SOLAR отвечают всем современным запросам спасателей, лесников, геологов, метеорологов, нефте-, газодобытчиков, туристов и рыбаков.

Компания «Солар» осуществляет полный спектр услуг по разработке, проектированию, ремонту надувных лодок из ПВХ любых марок.

## Серии лодок SOLAR

### ЛОДКИ SOLAR СЕРИИ JET (ВОДОМЕТНЫЕ)



Модели серии JET содержат в своей конструкции новейшую запатентованную (pat.145840) разработку компании — водоводный тоннель! Если вы любитель покорять горные, порожистые, супермелководные реки — то эта серия лодок придется вам по душе!

Водоводный тоннель от SOLAR, позволит вам проходить по почти любым даже са-

мым безводным водоёмам и надежно защитит водоприёмник мотора (интейк).

Проходимость SOLAR tunnel JET в режиме глиссирования составляет всего 5-7 см.

Лодки SOLAR tunnel JET укомплектованы накладкой на транец для установки подвесного водомётного двигателя на требуемую высоту именно под ваш мотор.

Интересен опыт установки на эту модель подвесных моторов Suzuki с оригинальной водометной насадкой.

Размеры лодок, м: 3,80x1,75; 4,20x2,00; 4,50x1,85; 5,00x2,00 и 6,00x2,00.

В комплект поставки входит: 2 весла; 2 сиденья; рем. набор (клей, ПВХ-ткань, инструкция по ремонту); насос ножной 6 л; манометр; приставка для установки подвесного водометного двигателя; сумка для лодки.

### КЛАССИЧЕСКИЕ ЛОДКИ SOLAR КИЛЕВЫЕ



Классические лодки SOLAR килевые — эта серия мобильных лодок производится с создания компании SOLAR. Их отличает оригинальный дизайн и весьма неплохой набор ходовых качеств. Благодаря оригинальным обводам отсутствует как таковое заливание носовой части, вы выйдете сухим из воды даже при самом сильном ветре.

Универсальные лодки для рыбалки, походов или туризма. При разработке этих

лодок компании SOLAR хотелось воплотить в жизнь нечто универсальное, создать максимально эргономичное и практичное судно для отдыха на природе. Лодки этой серии имеют полностью надувное килевое днище, в надутом виде дополнительно усиливается слоем ПВХ-ткани по всей поверхности скольжения. Пол внутри лодки проклеен защитным слоем нескользящей ткани по всей площади. На такой лодке вам не будут страшны мелководные старицы, заросли камышей и затопленные коряги.

Размеры лодок этой серии от 310 до 555 см.

В комплект поставки входит: руководство по эксплуатации (паспорт); 2 весла; 2 сиденья; рем. набор (клей, ПВХ-ткань, инструкция по ремонту); насос ножной 6 л; манометр; сумка для лодки.

### ЛОДКИ SOLAR СЕРИИ SUN LIFE

В лодках SOLAR серии Sun Life оптимально сочетаются цена — эргономика — ходовые качества.

Это отличный вариант пляжной лодки для кратковременных выездов с семьей на природу или рыбалку.

Например, вес модели SL-310 составляет всего 24 кг, а у самой длинной лодки этой серии SL-350 составляет всего 28 кг.

Ткань баллона в лодках SOLAR



серии Sun Life имеет плотность 750 г/м, днище 950 г/м. В комплект поставки входит: 2 весла; 1 сиденье; рем. набор (клей, ПВХ-ткань, инструкция по ремонту); насос ножной 6 л; манометр; сумка для лодки.

### НОВИНКА-2016! ЛОДКИ SOLAR СЕРИИ «ОПТИМА»

Разработаны с учетом запросов покупателей из средней полосы России, которым не надо переплачивать за ненужные в обычных условиях дополнительные утяжелители в виде дополнительных слоев защиты дна и пола.

Само название «ОПТИМА» подразумевает сочетание относительно малого веса — эргономики — и стоимости.

Покупатель получает возможность приобрести качественный инновационный продукт от крупного известного бренда с 12-летней историей развития!

Баллоны со сварными швами (плотность 950 г/м). Дно (плотность 1 200 г/м) без дополнительного дублирования. Леер

на леерных петлях.

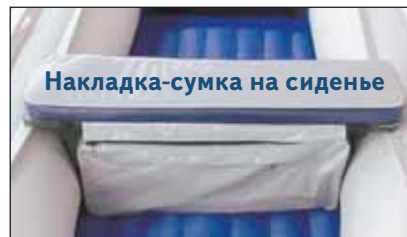
Размеры лодок, м: 3,50x1,70 и 3,80x1,75.

100% российское производство! В комплект поставки входит: 2 весла; 2 сиденья; рем. набор (клей, ПВХ-ткань, инструкция по ремонту); насос ножной 6 л; сумка для лодки.



Дополнительно по желанию покупателя лодки комплектуются багажными сумками, брызгозащитным тентом или маскировочной накидкой.

## Производство аксессуаров для лодок



Являясь официальным дилером, мы предлагаем полную линейку подвесных лодочных моторов «Сузуки» и «Гольфстрим». Осуществляем сервис и гарантийное обслуживание.



Компания «Солар», Новосибирская область, г. Бердск, ул. Зелёная Роща, д. 5/8  
Тел./факс (383) 415-63-80, полный каталог лодок и адреса дилеров на сайте [www.solarboat.ru](http://www.solarboat.ru)



## Магазин «СИБЛОДКИ»

Официальный дилер  
производителя надувных  
ПВХ-лодок «Солар»

  
Siblodki.com

### Лодки SOLAR


НОВЫЙ ВИТОК ЭВОЛЮЦИИ  
НАДУВНЫХ МОТОРНЫХ ЛОДОК!

Являясь официальным дилером  
компании SOLAR, мы предлагаем не  
только весь модельный ряд лодок  
«Солар», но еще и широкий выбор  
моторов и аксессуаров.



### Лодки Compas

С надувным дном низкого давления (НДНД)  
С заданной килеватостью



### Подвесные моторы GOLFSTREAM

Зверская сила  
в каждом моторе



- Надувные лодки Solar и Compas.
- Лодочные моторы Golfstream и Mercury
- Спасательные средства
- Аксессуары для надувных лодок

Телефон +7-913-913-0091  
ПН-ПТ с 10.00 до 18.00  
E-mail: siblodki@mail.ru  
www.siblodki.ru

## Более 70 брендов лодок и моторов

prolodki

Быстрая доставка в любой  
город России от 300 руб.



www.Prolodki.ru  
Тел. 8 800 700 30 89

У нас вы найдёте любую лодку  
по своему предпочтению и кошельку.

Московская область, г. Балашиха, шоссе Энтузиастов, владение 1 А

КОНТИНЕНТ-АЛ

ООО «Континент-Ал»

## Производство алюминиевых профилей и вёсел

для моторно-гребных лодок ПВХ и лодок «Пелла»



Приглашаем к сотрудничеству  
оптовых покупателей.  
Доставка по России. ОПТ • РОЗНИЦА.



195197 Санкт-Петербург, ул. Минеральная, д. 13А (б/ц «Панорама»), оф. 205А  
тел./факс (812) 333-25-90, e-mail:sale@continent-al.ru, www.continent-al.ru  
**8 (800) 234-25-90 (Бесплатные звонки по России)**



**RAPTOR**  
RIGID INFLATABLE BOATS

“РАПТОР”  
РЫБЫ с алюминиевым корпусом  
от легендарного производителя  
надувных лодок ПКФ “Мнев и К”

Надежные лодки для сильных людей!



ПКФ “Мнев и К” г. Санкт-Петербург  
Тел. +7(812) 331-88-11, факс +7(812) 331-88-10  
E-mail: opt@mnev.ru, sekretar@mnev.ru

**МНЕВ и К**

WWW.MNEV.RU



# Современные моторные лодки

## «Бестер»



Обзорные видеоролики о лодках «Бестер» смотрите на сайте [www.nav-rost.ru](http://www.nav-rost.ru)

Стеклопластиковые и алюминиевые катера и моторные лодки «Бестер» — одного из крупнейших российских производств. Рыбная ловля, охота в труднодоступных местах, прогулки по речной глади — все это доступно владельцам моторных лодок и катеров «Бестер». Продукция зарегистрированной торговой марки Bester уже свыше 10 лет. Все моторные лодки и катера изготавливаются из самых современных и качественных материалов.

В частности, производственный процесс состоит из целого ряда высокотехнологичных операций. В результате этого создаются прочные и красивые лодки из алюминия и стеклопластика. Продукция «Бестер» пользуется большой популярностью. Широкий ассортимент таких изделий удачно сочетается с их невысокой стоимостью. Жители большинства регионов нашей страны и ближнего зарубежья знают: Bester — это значит лучший! Моторные лодки, цена на которые доступна всем категориям покупателей, пользуются постоянным спросом со стороны любителей активного образа жизни. Лодки для ры-

балки, водных прогулок, открытые консольные, лодки и катера с каютой — все эти варианты судов отличаются надежностью и комфортом. Производство лодок и катеров осуществляется на самом современном оборудовании.

Крупносерийный характер производства позволяет клиентам получать оплаченный товар в течение минимального периода времени. Весь процесс характеризуется аккуратностью и точным выполнением заказа.

### ПРЕИМУЩЕСТВА НАШЕЙ ПРОДУКЦИИ:

- высокое качество выпускаемой продукции;
- красивый внешний дизайн катеров и лодок;
- надежность и долговечность таких изделий;
- доступные для всех категорий покупателей цены.

Легко купить и удобно пользоваться!

Стоимость лодок  
от 150 000 руб.

### МОТОРНАЯ ЛОДКА BESTER-485

Идеальная открытая моторная лодка для рыбалки, туризма, в качестве развозной служебной лодки, с множеством рундуков и другими необходимыми аксессуарами. Производится в двух вариантах: корпус из стеклопластика и из алюминиево-магниевого сплава АМГ-5М.

Длина, мм. ....	4 880
Ширина, мм. ....	1 980
Высота борта на миделе, мм. ....	700
Высота транца в ДП, мм. ....	510
Вместимость, чел. ....	5
Вес лодки, кг. ....	310
Грузоподъемность, кг. ....	500
Рекомендуемая мощность подвесного мотора, л.с. ....	40-60
Скорость при загрузке 4 чел. под мотором 60 л.с., км/ч. ....	60



### МОТОРНАЯ ЛОДКА «БЕСТЕР – 400 AL»

Корпус моторной лодки — алюминиевый сплав, палуба — из стеклопластика.

Длина габаритная . . . . .	3 960 мм.
Ширина габаритная . . . . .	1 650 мм.
Высота габаритная со стеклом . . . . .	1 200 мм.
Угол килеватости на транце . . . . .	8 мм.
Вес лодки . . . . .	190 кг.
Максимальная мощность мотора 30 л. с. . . . .	
Удаление от берега . . . . .	1 000 м.
Допустимая высота волны . . . . .	0,5 м.
Скорость под мотором 30 л. с. . . . .	50 км/ч



### ПЛАСТИКОВАЯ МОТОРНАЯ ЛОДКА «БЕСТЕР – 480 AL»

Корпус моторной лодки — алюминиевый сплав, палуба — из стеклопластика.

Длина габаритная . . . . .	4 850 мм.
Ширина габаритная . . . . .	1 900 мм.
Высота габаритная со стеклом . . . . .	1 200 мм.
Угол килеватости на транце . . . . .	10 мм.
Вес лодки . . . . .	350 кг.
Максимальная мощность мотора 60 л. с. . . . .	
Удаление от берега . . . . .	3 000 м.
Допустимая высота волны . . . . .	0,6 м.
Скорость под мотором 50 л. с. . . . .	55 км/ч
Скорость под мотором 60 л. с. . . . .	63 км/ч



По всем вопросам обращайтесь по телефону +7 (383) 248-32-28

ЭЛЕКТРОННАЯ ВЕРСИЯ ГАЗЕТЫ





## ООО «МОТОМИР»

Новосибирск, ул. Ударная, 27/3  
Тел.: (383) 3433-788, 3431-655, 8-913-949-43-43  
www.motosp.ru, e-mail: motomir@cn.ru

## Снегоходы STELS



**STELS**  
БЕЗГРАНИЧНЫЕ ВОЗМОЖНОСТИ

## Лодочные моторы HONDA, MERCURY



**STELS**  
БЕЗГРАНИЧНЫЕ ВОЗМОЖНОСТИ



Квадроциклы STELS

Лодки ПВХ ENKIA  
(от 2,90 м до 4,20 м)СИЛОВАЯ  
ТЕХНИКА  
HONDA

- Мини-электростанции от 1 до 11 кВА
- Водяные насосы
- Газонокосилки

**YAMAHA**  
*Revs your Heart*

## Мотосалон «ФРЕГАТ»

ОФИЦИАЛЬНЫЙ ДИЛЕР YAMAHA



Лодочные моторы



Снегоходы



Мотоциклы



Квадроциклы



Гидроциклы



Катера



Лодки "Фрегат"



Аксессуары

ООО «БРИГ», Новосибирск, ул. Социалистическая, 67, тел.: (383) 314-02-80, 314-02-81, 314-02-82, e-mail: fregat-nsk@mail.ru, www.fregat-nsk.ru

Издатель: ИД «Навигатор СИБИРИ»  
Главный редактор  
Васильев А.В.  
Выпускающий редактор  
Чернавина О.В.  
Учредители:  
Васильев А.В.; Чернавина О.В.  
Газета зарегистрирована в  
Федеральной службе по надзору  
в сфере связи, информационных  
технологий и массовых коммуникаций.  
Свидетельство о регистрации  
ПИ № ФС 77 - 52422 от 28.12.2012

Начальник рекламного отдела  
Чернавина Ольга Владимировна  
E-mail: cernavina@bk.ru  
Тел. (383) 363-10-31  
Корректор  
Татьяна Попова  
Дизайн и верстка



Менеджеры по рекламе:  
Юлия Пахилова  
Тел. (383) 363-10-96  
E-mail: navrost@bk.ru  
Николай Чернавин  
Тел. (383) 363-26-49  
E-mail: 3632649@mail.ru

Журналист  
Максим Щепалин

Электронная версия газеты  
www.nav-rost.ru  
Адрес издателя и редакции:  
Новосибирск  
ул. Кирова, 113/2, офис 1, 2  
Тел. (383) 292-60-69  
E-mail: nav.rost2006@mail.ru  
По графику: в 10:00, 30.05.2016  
В печать: в 10:00, 30.05.2016  
Распространяется бесплатно.

16+  
Газета отпечатана в типографии  
ОАО «Советская Сибирь»  
630048 Новосибирск  
ул. Немировича-Данченко, 104  
Тираж 25 000 экз.

Редакция не несет ответственность  
за достоверность содержания рекламных ма-  
териалов. Рукописи не рецензируются  
и не возвращаются.





## Моторно-гребные лодки ПВХ производства г. Уфа

При покупке любой лодки RUSBOAT страховочный жилет в подарок!

Ни для кого не секрет, что еще со времен СССР город Уфа славится производством очень качественных надувных лодок.

Магазин «ФишБазар» представляет вам моторно-гребные лодки ПВХ RUSBOAT (производство город Уфа).

Лодки ПВХ Rusboat отличаются, пожалуй, самым лёгким весом и выгодной ценой среди лодок данного класса. Легкий вес позволяет разви-

вать значительную скорость, даже под маломощным мотором.

Лодки ПВХ Rusboat выполнены из высокопрочного немецкого ПВХ MEHLER.

Лодки ПВХ Rusboat представляют большой линейный ассортимент от самых маленьких шестикилограммовых гребнушек до флагманских моделей с полом низкого давления.

Среди нашего ассортимента лю-

бой рыбак, охотник или просто любитель отдыха на воде найдет лодку под свои нужды.

В ассортименте лодок ПВХ Rusboat есть модели, оснащенные прочной и устойчивой сланью из морской фанеры, с шершавым антискользящим покрытием. Также есть модели с полом низкого давления, эти лодки зарекомендовали себя лёгким весом и простотой эксплуатации.

Швы лодок ПВХ Rusboat клеятся на заводе вручную высококлассными мастерами, что минимизирует процент брака. Для проклейки швов используется высококачественный полиуретановый клей высокой адгезии.

Банки крепятся по современной системе ликпаз — ликтрос.

Все эти преимущества дают нам возможность давать на лодки ПВХ Rusboat гарантию 5 лет!

### Моторно-гребная лодка

**RUSBOAT 270 ТК (киль)**



### АКЦИЯ!

- Грузоподъемность: 350 кг
- Масса лодки: 19 кг
- Количество отсеков: 3 + киль
- Диаметр борта: 35 см
- Пол: фанерная слань

**17 900 руб.**



### Моторно-гребная лодка

**RUSBOAT L 290 T**



### АКЦИЯ!

- Грузоподъемность: 350 кг
- Масса: 22 кг
- Количество отсеков: 3
- Диаметр борта: 35 см
- Габариты: 290x135 см
- Пол: речная слань

**16 900 руб.**



## Лодочные моторы

### Golfstream TC 3.6 BMS



- Мощность л/с: 3.6
- Переключение передач: F-N
- Вес, кг: 13.5
- Топливный бак, л.: 1.5
- Тактность, т: 2
- **Гарантия 3 года!**

### Golfstream T5 BMS \L



- Мощность, л/с — 5
- Переключение передач — F-N-R
- Вес мотора, кг — 20
- Топливный бак, л — 2,7
- Тактность — 2 т
- **ГАРАНТИЯ 3 года.**

### Golfstream T9.9BML/S



- Мощность, л/с — 9,9 (15)
- Переключение передач — F-N-R
- Вес мотора, кг — 36
- Топливный бак, л — 24
- Тактность — 2 т
- **ГАРАНТИЯ 3 года.**

### Suzuki DT9.9 AS



- Мощность, л/с — 9,9
- Переключение передач — F-N-R
- Вес мотора, кг — 33
- Топливный бак, л — 25

### SUZUKI DF-5S



- Мощность л/с — 5
- Переключение передач — F-N-R
- Вес мотора, кг — 25
- Топливный бак, л — 1.5
- Тактность, т — 2

Новосибирск, ул. Писарева, 60, ТЦ «БАЗА», (отдельный вход справа), тел.: (383) 209-21-75, 8-961-876-80-30, Руслодки.рф

ЭЛЕКТРОННАЯ ВЕРСИЯ ГАЗЕТЫ



## Лодки Rusboat RB НД



### Rusboat RB 290 НД

- Грузоподъемность: 430 кг
- Масса: 26 кг
- Количество отсеков: 3+киль
- Диаметр борта: 44 см
- Габариты: 290x167 см

**29 900 руб.**



### Rusboat RB 300 НД

- Грузоподъемность: 450 кг
- Масса лодки: 29 кг
- Количество отсеков: 3+киль
- Диаметр борта: 44 см
- Габариты: 300x167 см

**35 900 руб.**



### Rusboat RB 320 НД

- Грузоподъемность: 470 кг
- Масса лодки: 32 кг
- Количество отсеков: 3+киль
- Диаметр борта: 44 см
- Габариты: 320x167 см

**37 900 руб.**



### Rusboat RB 360 НД

- Грузоподъемность: 550 кг
- Масса лодки: 35 кг
- Количество отсеков: 3+киль
- Диаметр борта: 47 см
- Габариты: 360x182 см

**49 500 руб.**


### Rusboat RB 390 НД

- Грузоподъемность: 650 кг
- Масса лодки: 39 кг
- Количество отсеков: 3+киль
- Диаметр борта: 50 см
- Габариты: 390x193 см

**55 500 руб.**

## Моторно-гребная лодка

### RUSBOAT 320 КС



## Хит продаж!

- Грузоподъемность: 450 кг
- Масса: 38 кг
- Количество отсеков: 3+1
- Диаметр борта: 42 см
- Габариты: 320 x 157 см
- Мощность двигателя – 10 л. с.

**24 900 руб.**

## в подарок к лодкам «АФАЛИНА»:

ходовой тент, комплект накладок на банки с сумкой, 2 спасжилета RUSBOAT

## Моторно-гребная лодка

### «АФАЛИНА 390 НД» / «АФАЛИНА 360 НД»



## Хит продаж!

- Грузоподъемность: 750 кг
- Масса: 50 кг
- Количество отсеков: 3+1
- Диаметр борта: 50 см
- Габариты: 390x195/360x195 см
- Пол – НДНД
- Мощность двигателя – 25 л.с.

«Афалина 390 НД» – 74 900 руб.  
«Афалина 360 НД» – 68 900 руб.

Если вы ищете качественную и, что немало важно, недорогую лодку ПВХ, мы ждем вас в магазине «ФишБазар». Продавцы-консультанты нашего магазина помогут вам правильно выбрать лодку, выслушав все ваши пожелания, и учтут все условия эксплуатации, что позволит вам не ошибиться в выборе вашей лодки.

Всю линейку лодок ПВХ Rusboat вы можете посмотреть на сайте нашего интернет-магазина РУСЛОДКИ. РФ, а также все наши лодки представлены в магазине «ФишБазар» по адресу: г. Новосибирск, ул. Писарева, 60, ТЦ «БАЗА» (все лодки в магазине представлены в надутом виде). Также при покупке лодки в нашем магазине, вы можете воспользоваться услугой «Бесплатная доставка по всей России и Казахстану\*». Доставка осуществляется до крупных городов. Подробно на сайте Руслодки.РФ в разделе «Оплата и Доставка».

При покупке любой лодки RUSBOAT страховочный жилет в подарок!

\*БЕСПЛАТНАЯ доставка по России

Новосибирск, ул. Писарева, 60, ТЦ «БАЗА», (отдельный вход справа), тел.: (383) 209-21-75, 8-961-876-80-30, Руслодки.рф



# RUSBOAT



### RUSBOAT 180

- Грузоподъемность: 100 кг
- Масса лодки: 6 кг
- Количество отсеков: 2
- Диаметр борта: 35 см

**6 900 руб. АКЦИЯ**

### RUSBOAT 220

- Грузоподъемность: 190 кг
- Масса лодки: 10 кг
- Количество отсеков: 2
- Диаметр борта: 35 см
- Пол: реечная слань

**9 900 руб. АКЦИЯ**

### RUSBOAT 260 PC

- Грузоподъемность: 290 кг
- Масса лодки: 15 кг
- Количество отсеков: 2
- Диаметр борта: 35 см
- Пол: реечная слань

**12 100 руб. АКЦИЯ**



При покупке любой лодки RUSBOAT страховочный жилет в подарок!



### RUSBOAT 240TR

- Грузоподъемность: 220 кг
- Масса лодки: 14 кг
- Количество отсеков: 3
- Диаметр борта: 35 см
- Пол: реечная слань

**13 900 руб. АКЦИЯ**

### RUSBOAT 290 TR

- Грузоподъемность: 450 кг
- Масса лодки: 24 кг
- Количество отсеков: 3
- Диаметр борта: 42 см
- Пол: книжка

**18 900 руб. АКЦИЯ**

### RUSBOAT 320 TK

- Грузоподъемность: 500 кг
- Масса лодки: 28 кг
- Количество отсеков: 3
- Диаметр борта: 42 см
- Пол: книжка

**22 300 руб. АКЦИЯ**



## Надувные лодки (ПВХ)



### AirLayer 295

- Грузоподъемность: 400 кг
- Масса лодки: 35 кг
- Количество отсеков: 3+пол
- Диаметр борта: 470 мм
- Пол: НДНД

**49 350 руб.**

### AirLayer 325

- Грузоподъемность: 500 кг
- Масса лодки: 39 кг
- Количество отсеков: 3+пол
- Диаметр борта: 470 мм
- Пол: НДНД

**51 800 руб.**

### AirLayer 370

- Грузоподъемность: 600 кг
- Масса лодки: 45 кг
- Количество отсеков: 3+пол
- Диаметр борта: 470 мм
- Пол: НДНД

**60 500 руб.**



## «Ривьера»



### «Ривьера 2900 СК/2900 С»

- Пассажироместность: 2 чел.
- Грузоподъемность: 450 кг
- Масса лодки в комплекте: 39 кг
- Количество отсеков: 3+киль
- Мощность двигателя: 10 л. с.
- Плотность ткани: 850 г/м
- Длина: 2 900 мм
- Ширина: 1 500 мм
- Диаметр борта: 420 мм

**Цена: 25 200 руб./22 600 руб.**

### «Ривьера 3200 СК»

- Пассажироместность: 3 чел.
- Грузоподъемность: 500 кг
- Масса лодки в комплекте: 43 кг
- Количество отсеков: 3+киль
- Мощность двигателя: 15 л. с.
- Плотность ткани: 900 г/м
- Длина: 3 200 мм
- Ширина: 1 530 мм
- Диаметр борта: 420 мм

**26 900 руб.**





## Рыболовный магазин «Хищник»

www.рыбак-нск.рф

Огромный выбор товаров для рыбалки и активного отдыха

Всегда в продаже живая наживка

мотыль, мормыш и живец  
Ежедневно с 10.00 до 20.00

Новосибирск,  
ул. Дуси Ковальчук, д.183  
Тел. 8-913-399-80-40

## Багажники

Экспедиционные и Грузовые



E-mail: info@redp.ru

интернет-магазин www.redp.ru

НОВОСИБИРСК, ул. Никитина, 20 А, тел.: 292-66-04, 8-913-916-66-04  
ул. Восход, 3, тел. 292-92-62, ул. 1905 года, 83, тел. 286-48-47

**THULE** **АВТОБАГАЖНИКИ**

Интернет-магазин [www.redp.ru](http://www.redp.ru) **RED POINT** E-mail: info@redp.ru

**СЕКРЕТКИ ДЛЯ КОЛЕС** **McGard**

**ФАРКОПЫ** Для импортных и отечественных автомобилей **bosal**

**ПРИГЛАШАЕМ ОПТОВЫХ КЛИЕНТОВ**  
НОВОСИБИРСК, ул. Никитина, 20 А, тел.: 292-66-04, 8-913-915-65-61  
ул. Восход, 3, тел. 292-92-62, ул. 1905 года, 83, тел. 286-48-47

## ПРИЦЕПЫ

Старое шоссе, 14



«Крепыш»

ПРИЦЕПЫ ДЛЯ ПЕРЕВОЗКИ:  
грузов, снегоходов  
квадроциклов, лодок.  
ФАРКОПЫ на импортные  
и отечественные автомобили  
от производителя.

www.mehanica.com

Официальный дилер  
**КУРГАНСКИЕ ПРИЦЕПЫ**

Тел.: 8 (383) 213-66-68, 214-66-68

## ФАРКОПЫ

**Внедорожные Оконные Решения**

+7 901 521-14-01 [www.V-OR.ru](http://www.V-OR.ru)

**ХИЩНИК**  
техника для суровых условий

Топкие болота, снежная целина и водные преграды – всё это родная стихия «ХИЩНИКА»

Широкий модельный ряд позволяет выбрать технику, отвечающую вашим требованиям.  
[www.xishnik-surgut.ru](http://www.xishnik-surgut.ru)

Тюменская обл., Тобольский район, село Бизино, ул. Ремонтников, 23  
Тел./факс: 8 (3456) 24-55-85, 8-912-815-02-09, 8-922-652-60-04

## CHEVROLET NIVA

ОТ 495 000 РУБ. \*\*



[www.chevrolet-niva.ru](http://www.chevrolet-niva.ru)

CHEVROLET

\* «Шевроле НИВА - «Внедорожник года» в номинации «Субкомпактный кроссовер» по результатам независимого голосования журналистов. Реклама. Товар сертифицирован. Комплектация представленного автомобиля может отличаться от фактической.  
\*\*Указанная цена действительна при приобретении автомобиля Шевроле НИВА комплектации L (базовая) в рамках программы «Утилизации или трейд-ин». Подробности на сайте Chevrolet-niva.ru и у официальных дилеров. Срок действия акции ограничен.



**НСК-АВТО**

Официальный дилер

Телефон горячей линии

Ул. Б. Хмельницкого, 75/1

Тел. +7 (383) 363-22-55

[www.chevrolet-nsk-avto.com](http://www.chevrolet-nsk-avto.com)

8 - 800 - 737 - 77 - 21





# КВАДРО РЕГИОНАЛЬНЫЕ БУМ

ЛЮБИТЕЛЬСКИЕ  
соревнования  
на квадроциклах



21 мая прошел «КвадроБУМ-2016», который уже традиционно проводится в эндуро-парке «Новосибирский». В этом году, восьмой раз подряд, организаторы данного суперэкстремального мероприятия компании «Активный отдых» — официальный дилер BRP и CFMOTO, «МОТОМИР» — официальный дилер BRP и «МОТОСПОРТ» — официальный дилер Kawasaki и Ducati дарят жителям Новосибирска и гостям со всей Сибири настоящий праздник. «КвадроБУМ-2016» прошел в новом масштабном формате, вышел на новый уровень и стал ожидаемым полноценным оупен-эйр-событием весны!



грамму соревнований был введен класс мото-эндуро (общий зачет). Также опыт этого года показал, что самые младшие постоянные участники соревнований растут вместе с фестивалем и количество детей, выступающих на взрослых квадроциклах, растет с каждым годом, поэтому необходима еще одна номинация, которая была оперативно введена, — дети на взрослых квадроциклах. Фестиваль собрал рекордное количество участников за свою историю — 84 квадроциклиста и 14 мотоциклистов.

Работы по проектированию трассы велись всю предстоящую неделю под руководством Александра Трофимова — руководителя клуба «Активный отдых», и Дмитрия Хамовича — руководителя сети дилерских центров «МОТОСПОРТ» и вице-президента МОТОЦИКЛЕТНОЙ ФЕДЕРАЦИИ НОВОСИБИРСКОЙ ОБЛАСТИ. Была проложена трасса с достаточ-



С раннего утра не осталось никаких сомнений, что день удастся, и погода не подведет собравшихся экстремалов. На поляне уже во всю кипела работа последнего этапа подготовки, а первые прибывшие участники соревнований не терпели приступить к регистрации.

В этом году программа соревнований была расширена, и, кроме традиционных классов соревнований на квадроциклах:

- квадроциклы «детские» (символические соревнования);
- квадроциклы с объемом двигателя 500–650 см<sup>3</sup> (CFMOTO, RM, STELS);
- остальные квадроциклы с объемом двигателя 500–650 см<sup>3</sup> + CFMOTO X8 + STELS800\850;
- остальные квадроциклы с объемом двигателя 700–800 см<sup>3</sup> + 650 XMR;
- квадроциклы 1000 см<sup>3</sup>;
- UTV,

по многочисленным просьбам в про-







но высоким уровнем сложности по пересеченной лесной местности протяженностью более шести километров с преградами в виде глубоких рвов, заполненных водой, крутых виражей среди деревьев, болотистых участков, брода ручья и других естественных препятствий. Отдельные участки были настолько сложны в прохождении, что не каждому удавалось их преодолеть самостоятельно, не застряв, и тогда на помощь приходили их товарищи и аварийная служба «Активного отдыха». Грязь летела из-под колес в стороны, азарт нарастал, драйв захлестывал всех участников.



фудкорт с разнообразной кухней и широким ассортиментом напитков и сладостей. Незабываемое выступление экстремалов из общественной организации «Привет, велосипед!» под руководством



Алексея Куницына запомнилось всем феерическим представлением с прыжками велосипедистов через людей и огненное кольцо.

Завершились соревнования подведением итогов и награждением победите-



мероприятию еще больше праздничной атмосферы и оставили у гостей фестиваля неизгладимое яркое впечатление.

**Татьяна Инешина**



лей на главной сцене. Им были вручены грамоты, кубки, медали, призы от организаторов и спонсоров: компаний «Активный отдых», «МОТОМИР», «Мото-спорт», «Авангард» — официальный дилер GoPRO, «Сармат», CFMOTO, MOTORAIIVE, «Автотема», Laserforce, «Пепси-Ко Холдингс», LIOD, GKA, TRITON, RIVAL, Rosomaha, CADENCE, Банк «Акцент» и БАНК ЛЕВОБЕРЕЖНЫЙ.

Долгожданную вечернюю программу продолжили конкурсы для всех желающих с розыгрышем призов и главной наградой — ВЕЛОСИПЕДОМ от компании «Активный отдых», выступление рок-группы 4е Гивара со всеми любимыми кавер-композициями, феерическое файершоу от команды ЖАРА и ночная дискотека от DJ Dee в сопровождении Go-Go Dance. Все эти новинки программы придали



На организацию инфраструктуры мероприятия было обращено особое внимание. Для отдыхающих в этом году на поляне зрителей был предложен широкий выбор развлечений: мексиканское родео, средневековые забавы, оружейный тир, катания на квадроциклах, детские аниматоры аквагримом, твистингом из шаров и шаржист, а также





**НОВЫЕ КОСТЮМЫ!**

для детей, женщин и мужчин

Костюм свободного кроя обеспечивает защиту от укусов клещей, а система сдвоенных размеров делает его идеальным выбором для людей с нестандартной фигурой. Дополняющая костюм антимоскитная сетка защитит лицо от мошки и гнуса. Легкий, дышащий **Биостоп® Лайт** очень удобен в носке, эргономичен и просто идеален для походов в лес в летнее время, станет надежным напарником на рыбалке и охоте в летний период.

**ЗАЩИТА ОТ КЛЕЩЕЙ И КОМАРОВ****БЕЗ всяких АЭРОЗОЛЕЙ**

- ✓ **РЕВОЛЮЦИОННАЯ ТЕХНОЛОГИЯ 9-ТИ ЛОВУШЕК**, расположенных так, что в них неизбежно попадают все атакующие клещи.
- ✓ **УСТРОЙСТВО ЛОВУШКИ:** тканевые складки особого кроя задерживают клещей на участках костюма, обработанных специальным препаратом. Соприкасаясь с этими участками, клещ отпадает с костюма и затем погибает.
- ✓ **КЛЕЩ ОТПАДАЕТ И ПОГИБАЕТ ЧЕРЕЗ 4 МИНУТЫ\*** – укусы исключены, отсутствует риск принести клеща домой.
- ✓ **ЭФФЕКТИВНОСТЬ ЗАЩИТЫ ОТ УКУСОВ КЛЕЩЕЙ – 100% \*\*** сохраняется в течение нескольких лет, не боится стирок.

✓ **ЭФФЕКТИВНОСТЬ ЗАЩИТЫ ОТ УКУСОВ КОМАРОВ, ГНУСА И Т.Д. – 95% \*\***  
Особое переплетение нитей не позволяет насекомым прокусить ткань. При этом воздух легко циркулирует сквозь нее, делая костюм комфортным в теплый сезон.

✓ **АБСОЛЮТНАЯ БЕЗОПАСНОСТЬ ДЛЯ ЧЕЛОВЕКА**  
**ПОДТВЕРЖДЕНА ПРОТОКОЛАМИ САНИТАРНО-ГИГИЕНИЧЕСКИХ ИССЛЕДОВАНИЙ.** Обработанные противоклещевым средством участки костюма не контактируют с кожей человека.

\* В среднем по результатам испытаний НИИ дезинфектологии РФ  
\*\* по заключению Роспотребнадзора

**на Ватутина, 61 открыт ПРОКАТ туристического снаряжения, надувных лодок и велосипедов. подробности у продавцов-консультантов**

**НОВИНКА ЭХОЛОТЫ****LOWRANCE HOOK 3X DSI**

Компактный эхолот с функцией DownScan Imaging™ и трехдюймовым, цветным экраном, с высоким разрешением и LED-подсветкой, позволяет еще проще обнаруживать рыбу и места ее скопления. Встроенный сенсор, для измерения температуры воды и поддержка частот 455 и 800 кГц, позволяет выбрать частоту, оптимальную для текущих температурных условий воды.



С эхолотом **STRIKER 5dv** поиск рыбы становится легким как никогда. Вы можете отмечать удачные места рыбалки, слипы и доки для возможности возврата к сохраненным точкам, а также обмениваться данными (маршрутными точками и маршрутами) с другими моделями серии STRIKER и echoMAP™. Кроме

того, прибор включает встроенный флэшер и отображает данные скорости. В комплект входит поворотное/наклонное крепление, трансдюсер CHIRP (77/200 кГц) с крепежом для транца и троллингового мотора, кабель.



Новый эхолот-навигатор **LOWRANCE серии HDS-7 Gen3** с 7-ми дюймовым сенсорным цветным дисплеем высокого разрешения для быстрого и удобного использования оснащен мощным процессором и всеми существующими технологиями поиска рыбы, включая сонары CHIRP, Broadband Sounder™, StructureScan® HD,

DownScan Imaging™, а также функцией Trackback™. Кроме того, у HDS-7 Gen3 – удобный интерфейс, встроенная 10Hz GPS-антенна, два слота для карт microSD, возможность управления и сенсором, и клавиатурой и беспроводная совместимость с внешними устройствами.

**НОВИНКА GLADIATOR цвет «Камыш»**

**Лодка надувная ПВХ GLADIATOR C370AL цвет «Камыш»** ПВХ-0,9мм 1100 г/м2, пайол из влагостойкой фанеры марки ФСФ, производства Россия (сидения 18 мм., пайолы 12 мм.) (DP) или алюминия (AL). Баллоны лодок дополнительно усилены полиуретановой лентой 5мм (броня) по баллонам и килю, которая защищает лодку от механических повреждений.

**Стандартная комплектация:**

2 весла, 2 сидения, 2 мягкие накладки с подседельными сумками, носовая сумка, ножной насос Bravo9, рем. комплект, якорный рым утка, 2 сумки для переноски, носовой тент, страховочный рым-болт, клапан избыточного давления.



Велосипед детский **от 7 780 ₺**



Велосипед горный **от 8 099 ₺**



Велосипед городской **от 13 220 ₺**

**ВЕЛОСИПЕДЫ**

Stark • Black One • Challenger • Merida

более **1000** велосипедов**МОПЕДЫ**

Скутеры - Мотоциклы

более **300** шт.

ПРОДАЖА • СЕРВИСНОЕ и ГАРАНТИЙНОЕ ОБСЛУЖИВАНИЕ • РЕМОНТ АКСЕССУАРЫ

**НОВИНКИ****ОХОТА**

Лук рекурсивный **Man Kung MK-RB008AC**

Прекрасный подарок для подростка. Рукоять сделана из прочного твердого пластика. Плечи сделаны из текстолита, что обеспечивает равномерную натяжку лука. Лук полностью выкрашен в камуфляж. Особенность данной модели является то, что лук может использоваться как правша, так и левша.

**Усилия натяжения:** 15 lbs (6,8кгс);  
**Длина растяжки:** 24" (60,96см);  
**Начальная скорость стрелы:** 22,9 м/с;  
**Масса лука:** 0,5 кг;

**1 500 руб** Общая длина лука: 44" (111,8см).**23 000 руб**

Арбалет **Barnett Jackal Package** (Camo) - в комплекте: кивер, 3 стрелы 20", прицел Premium Red Dot, плечи 43 кг  
**Расстояние между осями:** 61 см

**Усилия натяжения/для России:** 68 кг/43 кг • **Начальная скорость:** 98 м/с  
• **Длина стрелы:** 50,8 см • **Масса арбалета:** 3,86 кг

**Винтовки PCP ATAMAN****Bullpup ML15 B15/RB****Carbine M2R 115C/RB****Tactical carbine Type 2 M2R 335/RB**

т. (383) **249-3-049**  
**www.hft.ru**

**ул. ВАТУТИНА, 61****ул. КОШУРНИКОВА, 39/1****ул. СТАРОЕ ШОССЕ, 85 (ост. «Матвеевка»)**

**АКТИВНЫЙ ОТДЫХ**





## Легкий кредит от 9,9% годовых



**CFMOTO X5 Basic**  
**428 900 руб**

Габариты ДхШхВ (мм) 2300x1180x1230  
Вес (кг) 347  
Колесная база (мм) 1490  
Раб. объем (см³) 493  
Мощность (л.с.) 32  
Макс. скорость (км/ч) 90  
Топливный бак (л) 19



**CFMOTO X5 Classic**  
**453 900 руб**

Габариты ДхШхВ (мм) 2300x1180x1230  
Вес (кг) 347  
Колесная база (мм) 1490  
Раб. объем (см³) 493  
Мощность (л.с.) 32  
Макс. скорость (км/ч) 90  
Топл. бак (л) 19  
Базовые цвета: черный, синий.  
\*Доп. цвета: кленовый камуфляж, серый металл

**ЛУЧШАЯ ЦЕНА**



**CFMOTO X8 Basic**  
**578 900 руб**

Габариты ДхШхВ (мм) 2310x1180x1340  
Вес (кг) 405  
Колесная база (мм) 1490  
Раб. объем (см³) 799,6  
Мощность (л.с.) 63  
Макс. скорость (км/ч) 108  
Топл. бак (л) 23  
Базовые цвета: черный, синий



**CFMOTO X5 H.O. EPS**  
**548 900 руб**

Габариты ДхШхВ (мм) 2350x1160x1400  
Вес (кг) 377  
Колесная база (мм) 1480  
Раб. объем (см³) 495  
Мощность (л.с.) 38  
Макс. скорость (км/ч) 90  
Топл. бак (л) 18,5  
Базовые цвета: черный, синий.  
\*Доп. цвета: оранжевый, кленовый камуфляж, серый металл



**Outlander L MAX 570 DPS**  
**909 000 руб**

Габариты ДхШхВ (мм) 2310 x 1168 x 1330  
Вес (кг) 336  
Клиренс (мм) 267  
Колесная база (мм) 1499  
Раб. объем (см³) 570  
Мощность (л.с.) 48  
Топливный бак (л) 20,5



**OUTLANDER L 570 X mr**  
**989 000 руб**

Габариты ДхШхВ (мм) 2110x1168x1240  
Вес (кг) 382  
Колесная база (мм) 1295  
Раб. объем (см³) 570  
Мощность (л.с.) 48  
Топл. бак (л) 20,5



**Wellboat 37**

**94 000 руб**

Материал корпуса алюм. Габариты ДхШхВ (м) 3,76x1,42x0,60  
Мотор (л.с.) 15 Грузоподъемность (кг) 300  
Вместимость (чел) 3



**Салют-510**

**550 000 руб**

Материал корпуса алюм. Габариты ДхШхВ (м) 5,25x1,95x0,85  
Мотор (л.с.) 90 Грузоподъемность (кг) 500  
Вместимость (чел) 5



**Quintrex 420 Top Ender**

**213 000 руб**

Материал корпуса алюмин. Габариты ДхШхВ (м) 4,2x1,87x1,07  
Вес (кг) 200 Грузоподъемность (кг) 550 Мотор (л.с.) 50  
Вместимость (чел) 5



**NorthSilver PRO 515 мотор Gator (болотоход) румпельный двигатель**

**1 390 000 руб**

Материал корпуса алюм. Габариты ДхШ (м) 5,15x1,74  
Вес (кг) 330 Двигатель (л.с.) 35 Вместимость (чел) 4  
Макс. скорость 45 км/ч



**320 000 руб**

### Багги APPLESTONE UTV 150

Бензиновый детский багги в эксплуатации безопасен. У него жесткий каркас, инерционные ремни безопасности и большая колесная база, благодаря которой эта машинка устойчива к опрокидыванию. Есть пассажирское сиденье, что особенно ценно, если в семье два ребенка. Кроме того, в детском UTV имеется грузовой отсек, в котором можно как привезти из леса вязанку дров, так и несколько сумок из ближайшего магазина.

**FA-E110**



**86 000 руб**

Габариты ДхШхВ (мм) 1520x950x1000  
Колесная база (мм) 840 Вес (кг) 125  
Раб. объем (см³) 107  
Мощность (л.с.) 8,1  
Макс. скорость (км/ч) 55  
Топливный бак (л) 6,5  
Грузоподъемность, кг: 95

**BS-XC110**



**71 000 руб**

Габариты ДхШхВ (мм) 1520x950x1000  
Колесная база (мм) 980 Вес (кг) 132  
Раб. объем (см³) 107 Мощность (л.с.) 8,1  
Макс. скорость (км/ч) 60  
Топливный бак (л) 6,5  
Грузоподъемность, кг: 95

**FA-A70**



**49 000 руб**



**74 000 руб**

**BS-M110**

Габариты ДхШхВ (мм) 1520x950x1000  
Колесная база (мм) 980 Вес (кг) 132  
Раб. объем (см³) 107  
Мощность (л.с.) 8,1  
Макс. скорость (км/ч) 60  
Топливный бак (л) 6,5  
Грузоподъемность, кг: 95

ПАКЕТНОЕ ПРЕДЛОЖЕНИЕ	
Velvette 16 Prime (пластик)	1 045 000 Р
+ мотор Evinrude E60 DSLAG	выгода 44 000 Р
Velvette 16 Prime (алюминий)	1 070 000 Р
+ мотор Evinrude E60 DSLAG	выгода 49 500 Р
Velvette 18 Prime (пластик)	1 250 000 Р
+ мотор Evinrude E90 HSLAF	выгода 216 000 Р
Velvette 18 Prime ALUMINIUM	1 350 000 Р
+ мотор Evinrude E90 HSLAF	выгода 196 000 Р
Velvette 20 Image (пластик)	1 760 000 Р
+ мотор Evinrude E130 DSLAF	выгода 196 000 Р
Velvette 20 Image ALUMINIUM	1 855 000 Р
+ мотор Evinrude E130 DSLAF	выгода 201 000 Р
Velvette 20 Image ALUMINIUM	1 885 000 Р
+ мотор Evinrude E150 HSLIN	выгода 211 000 Р

**Velvette 16 Prime** пластик /алюминий **Velvette 18 Prime** пластик /алюминий **Velvette 20 Image** пластик /алюминий



**706 000 / 736 000 руб**

Габариты ДхШ (м) 4,75x2,05  
Мотор (л.с.) 40-70  
Грузоподъемность (кг) 500  
Вместимость (чел) 5



**776 000 / 856 000 руб**

Габариты ДхШ (м) 5,5x2,1  
Мотор (л.с.) 90-115  
Грузоподъемность (кг) 500  
Вместимость (чел) 5



**1 176 000 / 1 276 000 руб**

Габариты ДхШ (м) 6,06x2,36  
Мотор (л.с.) 90-150  
Грузоподъемность (кг) 500  
Вместимость (чел) 5

цены действительны на момент публикации

т. (383) **249-3-049**  
**www.hft.ru**

сроки акций ограничены. подробности у продавцов.

**ул. КОШУРНИКОВА, 39/1**

**ул. ВАТУТИНА, 61**

**ул. СТАРОЕ ШОССЕ, 85**

(ост. «Матвеевка»)

**АКТИВНЫЙ ОТДЫХ**



**НОВИНКА!**

### Tinger Scout

**Мощь вездехода в габаритах квадроцикла.**

Клиренс 300 мм  
Ширина гусеницы 380 мм  
Длина 2 400 мм • Ширина 1 340 мм  
Высота, высота с каркасом 1300 мм/1900 мм  
Сухой вес 580 кг  
Грузоподъемность 300 кг  
Тяговое усилие 250 кг  
Нагрузка на фаркоп 90 кг  
Количество пассажиров на суше/на воде 2/2  
Давление на грунт гусениц 0,045 кг/см²  
Рабочие температуры -30°C...+30°C С  
Октановое число топлива АИ 92

**597 200 руб**






## Открытие магазина в июне!

**ПЕРВЫЙ В НОВОСИБИРСКЕ!**  
 Супермаркет рыболовных товаров  
**«ФишБазар»,**

РАБОТАЮЩИЙ ПО СИСТЕМЕ САМООБСЛУЖИВАНИЯ!



**Большой  
 выбор  
 приманок**



**ОГРОМНЕЙШИЙ АССОРТИМЕНТ ЛОДОК ПВХ**

гребные, моторные, пайольные, нднд, тримараны

**Писарева, 60, торговый центр «БАЗА», 2 этаж, тел. (383) 209-21-75**